

# *Contas de Gerência*



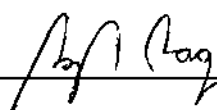
*em  
31 Dezembro 2021*

## DEMONSTRAÇÃO DOS RESULTADOS POR NATUREZAS

PERÍODO FINDO EM 31 DE DEZEMBRO DE 2021

Moeda : EUROS

| RENDIMENTOS E GASTOS   | NOTAS      | PERÍODOS           |                   |
|--|------------|--------------------|-------------------|
|  |            | 2021               | 2020              |
| Vendas e serviços prestados  | 10         | 1.093.617,66       | 1.079.643,84      |
| Subsídios, doações e legados à exploração                                  | 12 e 17.13 | 1.995.986,72       | 1.936.900,83      |
| Variação nos inventários da produção                                       |            | 0,00               | 0,00              |
| Trabalhos para a própria entidade  |            | 0,00               | 0,00              |
| Custos das mercadorias vendidas e das matérias consumidas                  | 9          | 264.756,87         | 251.986,33        |
| Fornecimentos e serviços externos  | 17.14      | 563.423,78         | 596.171,72        |
| Gastos com o pessoal   | 15         | 2.612.299,90       | 2.279.739,92      |
| Ajustamentos de inventários (perdas/reversões)                             |            | 0,00               | 0,00              |
| Imparidade de dívidas a receber (perdas/reversões)                         | 11         | 0,00               | -300,00           |
| Provisões (aumentos/reduções)  | 11         | 0,00               | 0,00              |
| Provisões específicas (aumentos/reduções)                                  |            | 0,00               | 0,00              |
| Outras imparidades (perdas/reversões)                                      |            | 0,00               | 0,00              |
| Aumentos/reduções de justo valor   |            | 0,00               | 0,00              |
| Outros rendimentos   | 10 e 17.15 | 181.881,58         | 150.637,87        |
| Outros gastos  | 17.16      | 29.700,47          | 12.113,55         |
| <b>Resultado antes de depreciações, gastos de financiamento e impostos</b> |            | <b>-198.695,06</b> | <b>27.471,02</b>  |
| Gastos/reversões de depreciação e de amortização                           | 5 e 6      | 93.906,42          | 96.444,08         |
| <b>Resultado operacional (antes de gastos de financiamento e impostos)</b> |            | <b>-292.601,48</b> | <b>-68.973,06</b> |
| Juros e rendimentos similares obtidos                                      | 10 e 17.17 | 40,20              | 25,87             |
| Juros e gastos similares suportados  | 8 e 17.17  | 8,79               | 83,92             |
| <b>Resultados antes de impostos</b>  |            | <b>-292.570,07</b> | <b>-69.031,11</b> |
| Imposto sobre o rendimento do período                                      |            | 0,00               | 0,00              |
| <b>Resultado líquido do período</b>  |            | <b>-292.570,07</b> | <b>-69.031,11</b> |



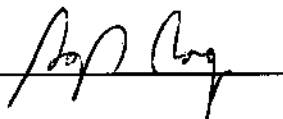
## DEMONSTRAÇÃO DOS RESULTADOS POR NATUREZAS

PERÍODO FINDO EM 31 DE DEZEMBRO DE 2021

Moeda: EUROS

VALÊNCIA: 9001 - Creche

| RENDIMENTOS E GASTOS   | NOTAS      | PERÍODOS         |                  |
|--|------------|------------------|------------------|
|  |            | 2021             | 2020             |
| Vendas e serviços prestados  | 10         | 114.036,16       | 106.187,36       |
| Subsídios, doações e legados à exploração                                  | 12 e 17.3  | 350.001,70       | 393.587,05       |
| Varição nos inventários da produção  |            | 0,00             | 0,00             |
| Trabalhos para a própria entidade  |            | 0,00             | 0,00             |
| Custos das mercadorias vendidas e das matérias consumidas                  | 9          | 26.661,78        | 22.606,10        |
| Fornecimentos e serviços externos  | 17.14      | 34.821,03        | 46.548,28        |
| Gastos com o pessoal   | 15         | 349.041,22       | 346.977,11       |
| Ajustamentos de inventários (perdas/reversões)                             |            | 0,00             | 0,00             |
| Imparidade de dívidas a receber (perdas/reversões)                         | 11         | 0,00             | -75,00           |
| Provisões (aumentos/reduções)  | 11         | 0,00             | 0,00             |
| Provisões específicas (aumentos/reduções)                                  |            | 0,00             | 0,00             |
| Outras imparidades (perdas/reversões)                                      |            | 0,00             | 0,00             |
| Aumentos/reduções de justo valor   |            | 0,00             | 0,00             |
| Outros rendimentos   | 10 e 17.15 | 13.809,82        | 8.509,22         |
| Outros gastos  | 17.16      | 3.816,72         | 444,09           |
| <b>Resultado antes de depreciações, gastos de financiamento e impostos</b> |            | <b>63.506,93</b> | <b>91.783,05</b> |
| Gastos/reversões de depreciação e de amortização                           | 5 e 6      | 6.806,22         | 7.081,47         |
| <b>Resultado operacional (antes de gastos de financiamento e impostos)</b> |            | <b>56.700,71</b> | <b>84.701,58</b> |
| Juros e rendimentos similares obtidos                                      | 10 e 17.17 | 0,00             | 0,00             |
| Juros e gastos similares suportados  | 8 e 17.17  | 0,00             | 0,00             |
| <b>Resultados antes de impostos</b>  |            | <b>56.700,71</b> | <b>84.701,58</b> |
| Imposto sobre o rendimento do período                                      |            | 0,00             | 0,00             |
| <b>Resultado líquido do período</b>  |            | <b>56.700,71</b> | <b>84.701,58</b> |



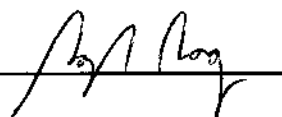
Centro Bem Estar Social Padre Tobias  
**DEMONSTRAÇÃO DOS RESULTADOS POR NATUREZAS**  
**PERÍODO FINDO EM 31 DE DEZEMBRO DE 2021**

Contribuinte: 501128760

Moeda: EUROS

VALÊNCIA: 9002 - Jardim de Infância

| RENDIMENTOS E GASTOS   | NOTAS      | PERÍODOS          |                  |
|--|------------|-------------------|------------------|
|  |            | 2021              | 2020             |
| Vendas e serviços prestados  | 10         | 191.511,57        | 183.027,80       |
| Subsídios, doações e legados à exploração                                  | 12 e 17.3  | 278.915,00        | 269.171,32       |
| Varição nos inventários da produção  |            | 0,00              | 0,00             |
| Trabalhos para a própria entidade  |            | 0,00              | 0,00             |
| Custos das mercadorias vendidas e das matérias consumidas                  | 9          | 35.114,26         | 26.923,39        |
| Fornecimentos e serviços externos  | 17.14      | 38.654,42         | 49.503,75        |
| Gastos com o pessoal   | 15         | 419.064,11        | 329.484,20       |
| Ajustamentos de inventários (perdas/reversões)                             |            | 0,00              | 0,00             |
| Imparidade de dívidas a receber (perdas/reversões)                         | 11         | 0,00              | -175,00          |
| Provisões (aumentos/reduções)  | 11         | 0,00              | 0,00             |
| Provisões específicas (aumentos/reduções)                                  |            | 0,00              | 0,00             |
| Outras imparidades (perdas/reversões)                                      |            | 0,00              | 0,00             |
| Aumentos/reduções de justo valor   |            | 0,00              | 0,00             |
| Outros rendimentos   | 10 e 17.15 | 16.983,35         | 16.339,81        |
| Outros gastos  | 17.16      | 2.300,62          | 423,29           |
| <b>Resultado antes de depreciações, gastos de financiamento e impostos</b> |            | <b>-7.723,49</b>  | <b>62.379,30</b> |
| Gastos/reversões de depreciação e de amortização                           | 5 e 6      | 7.097,46          | 6.929,58         |
| <b>Resultado operacional (antes de gastos de financiamento e impostos)</b> |            | <b>-14.820,95</b> | <b>55.449,72</b> |
| Juros e rendimentos similares obtidos                                      | 10 e 17.17 | 0,00              | 0,00             |
| Juros e gastos similares suportados  | 8 e 17.17  | 7,45              | 0,00             |
| <b>Resultados antes de impostos</b>  |            | <b>-14.828,40</b> | <b>55.449,72</b> |
| Imposto sobre o rendimento do período                                      |            | 0,00              | 0,00             |
| <b>Resultado líquido do período</b>  |            | <b>-14.828,40</b> | <b>55.449,72</b> |





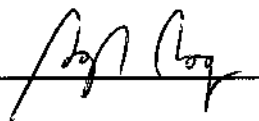
Centro Bem Estar Social Padre Tobias  
 DEMONSTRAÇÃO DOS RESULTADOS POR NATUREZAS  
 PERÍODO FINDO EM 31 DE DEZEMBRO DE 2021

Contribuinte: 501128760

Moeda: EUROS

VALÊNCIA: 9003 - Lar de Idosos

| RENDIMENTOS E GASTOS   | NOTAS      | PERÍODOS           |                    |
|--|------------|--------------------|--------------------|
|  |            | 2021               | 2020               |
| Vendas e serviços prestados  | 10         | 451.244,11         | 457.347,06         |
| Subsídios, doações e legados à exploração                                  | 12 e 17.3  | 418.627,34         | 397.483,08         |
| Varição nos inventários da produção  |            | 0,00               | 0,00               |
| Trabalhos para a própria entidade  |            | 0,00               | 0,00               |
| Custos das mercadorias vendidas e das matérias consumidas                  | 9          | 125.020,00         | 139.633,18         |
| Fornecimentos e serviços externos  | 17.14      | 258.331,77         | 252.172,39         |
| Gastos com o pessoal   | 15         | 704.393,70         | 640.905,86         |
| Ajustamentos de inventários (perdas/reversões)                             |            | 0,00               | 0,00               |
| Imparidade de dívidas a receber (perdas/reversões)                         | 11         | 0,00               | 0,00               |
| Provisões (aumentos/reduções)  | 11         | 0,00               | 0,00               |
| Provisões específicas (aumentos/reduções)                                  |            | 0,00               | 0,00               |
| Outras imparidades (perdas/reversões)                                      |            | 0,00               | 0,00               |
| Aumentos/reduções de justo valor   |            | 0,00               | 0,00               |
| Outros rendimentos   | 10 e 17.15 | 47.860,60          | 40.966,83          |
| Outros gastos  | 17.16      | 10.776,31          | 4.141,60           |
| <b>Resultado antes de depreciações, gastos de financiamento e impostos</b> |            | <b>-180.789,73</b> | <b>-141.056,06</b> |
| Gastos/reversões de depreciação e de amortização                           | 5 e 6      | 12.497,25          | 12.613,37          |
| <b>Resultado operacional (antes de gastos de financiamento e impostos)</b> |            | <b>-193.286,98</b> | <b>-153.669,43</b> |
| Juros e rendimentos similares obtidos                                      | 10 e 17.17 | 0,00               | 0,00               |
| Juros e gastos similares suportados  | 8 e 17.17  | 0,00               | 0,00               |
| <b>Resultados antes de impostos</b>  |            | <b>-193.286,98</b> | <b>-153.669,43</b> |
| Imposto sobre o rendimento do período                                      |            | 0,00               | 0,00               |
| <b>Resultado líquido do período</b>  |            | <b>-193.286,98</b> | <b>-153.669,43</b> |



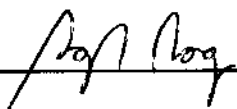
## DEMONSTRAÇÃO DOS RESULTADOS POR NATUREZAS

PERÍODO FINDO EM 31 DE DEZEMBRO DE 2021

Moeda: EUROS

VALÊNCIA: 9004 - Centro de Dia

| RENDIMENTOS E GASTOS   | NOTAS      | PERÍODOS           |                   |
|--|------------|--------------------|-------------------|
|  |            | 2021               | 2020              |
| Vendas e serviços prestados  | 10         | 43.327,29          | 61.744,08         |
| Subsídios, doações e legados à exploração                                  | 12 e 17.3  | 97.270,38          | 114.529,24        |
| Varição nos inventários da produção  |            | 0,00               | 0,00              |
| Trabalhos para a própria entidade  |            | 0,00               | 0,00              |
| Custos das mercadorias vendidas e das matérias consumidas                  | 9          | 16.507,28          | 7.499,76          |
| Fornecimentos e serviços externos  | 17.14      | 27.949,84          | 56.397,44         |
| Gastos com o pessoal   | 15         | 214.183,69         | 192.895,73        |
| Ajustamentos de inventários (perdas/reversões)                             |            | 0,00               | 0,00              |
| Imparidade de dívidas a receber (perdas/reversões)                         | 11         | 0,00               | -50,00            |
| Provisões (aumentos/reduções)  | 11         | 0,00               | 0,00              |
| Provisões específicas (aumentos/reduções)                                  |            | 0,00               | 0,00              |
| Outras imparidades (perdas/reversões)                                      |            | 0,00               | 0,00              |
| Aumentos/reduções de justo valor   |            | 0,00               | 0,00              |
| Outros rendimentos   | 10 e 17.15 | 15.496,70          | 14.756,84         |
| Outros gastos  | 17.16      | 4.566,44           | 1.426,36          |
| <b>Resultado antes de depreciações, gastos de financiamento e impostos</b> |            | <b>-107.112,88</b> | <b>-67.139,13</b> |
| Gastos/reversões de depreciação e de amortização                           | 5 e 6      | 14.361,08          | 15.527,76         |
| <b>Resultado operacional (antes de gastos de financiamento e impostos)</b> |            | <b>-121.473,96</b> | <b>-82.666,89</b> |
| Juros e rendimentos similares obtidos                                      | 10 e 17.17 | 0,00               | 0,00              |
| Juros e gastos similares suportados  | 8 e 17.17  | 0,00               | 0,00              |
| <b>Resultados antes de impostos</b>  |            | <b>-121.473,96</b> | <b>-82.666,89</b> |
| Imposto sobre o rendimento do período                                      |            | 0,00               | 0,00              |
| <b>Resultado líquido do período</b>  |            | <b>-121.473,96</b> | <b>-82.666,89</b> |



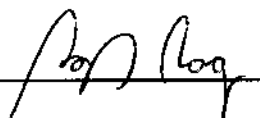
Centro Bem Estar Social Padre Tobias  
 DEMONSTRAÇÃO DOS RESULTADOS POR NATUREZAS  
 PERÍODO FINDO EM 31 DE DEZEMBRO DE 2021

Contribuinte: 501128760

Moeda: EUROS

VALÊNCIA: 9005 - Apoio Domiciliário

| RENDIMENTOS E GASTOS   | NOTAS      | PERÍODOS          |                  |
|--|------------|-------------------|------------------|
|  |            | 2021              | 2020             |
| Vendas e serviços prestados  | 10         | 86.936,23         | 79.510,16        |
| Subsídios, doações e legados à exploração                                  | 12 e 17.3  | 183.529,60        | 179.458,66       |
| Variação nos inventários da produção                                       |            | 0,00              | 0,00             |
| Trabalhos para a própria entidade  |            | 0,00              | 0,00             |
| Custos das mercadorias vendidas e das matérias consumidas                  | 9          | 22.006,94         | 22.396,47        |
| Fornecimentos e serviços externos  | 17.14      | 45.863,61         | 38.902,61        |
| Gastos com o pessoal   | 15         | 224.272,88        | 194.422,77       |
| Ajustamentos de inventários (perdas/reversões)                             |            | 0,00              | 0,00             |
| Imparidade de dívidas a receber (perdas/reversões)                         | 11         | 0,00              | 0,00             |
| Provisões (aumentos/reduções)  | 11         | 0,00              | 0,00             |
| Provisões específicas (aumentos/reduções)                                  |            | 0,00              | 0,00             |
| Outras imparidades (perdas/reversões)                                      |            | 0,00              | 0,00             |
| Aumentos/reduções de justo valor   |            | 0,00              | 0,00             |
| Outros rendimentos   | 10 e 17.15 | 10.624,94         | 5.807,72         |
| Outros gastos  | 17.16      | 2.185,22          | 1.897,82         |
| <b>Resultado antes de depreciações, gastos de financiamento e impostos</b> |            | <b>-13.237,88</b> | <b>7.156,87</b>  |
| Gastos/reversões de depreciação e de amortização                           | 5 e 6      | 9.071,05          | 15.110,86        |
| <b>Resultado operacional (antes de gastos de financiamento e impostos)</b> |            | <b>-22.308,93</b> | <b>-7.953,99</b> |
| Juros e rendimentos similares obtidos                                      | 10 e 17.17 | 0,00              | 0,00             |
| Juros e gastos similares suportados  | 8 e 17.17  | 1,34              | 83,92            |
| <b>Resultados antes de impostos</b>  |            | <b>-22.310,27</b> | <b>-8.037,91</b> |
| Imposto sobre o rendimento do período                                      |            | 0,00              | 0,00             |
| <b>Resultado líquido do período</b>  |            | <b>-22.310,27</b> | <b>-8.037,91</b> |



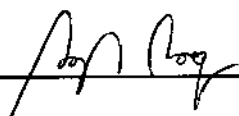
## DEMONSTRAÇÃO DOS RESULTADOS POR NATUREZAS

PERÍODO FINDO EM 31 DE DEZEMBRO DE 2021

Moeda: EUROS

VALÊNCIA: 9006 - Propriedades de Investimento

| RENDIMENTOS E GASTOS   | NOTAS      | PERÍODOS         |                  |
|--|------------|------------------|------------------|
|  |            | 2021             | 2020             |
| Vendas e serviços prestados  | 10         | 0,00             | 0,00             |
| Subsídios, doações e legados à exploração                                  | 12 e 17.3  | 213,50           | 5.656,07         |
| Varição nos inventários da produção  |            | 0,00             | 0,00             |
| Trabalhos para a própria entidade  |            | 0,00             | 0,00             |
| Custos das mercadorias vendidas e das matérias consumidas                  | 9          | 0,00             | 0,00             |
| Fornecimentos e serviços externos  | 17.14      | 1.255,30         | 3.345,10         |
| Gastos com o pessoal   | 15         | 2.762,85         | 4.263,51         |
| Ajustamentos de inventários (perdas/reversões)                             |            | 0,00             | 0,00             |
| Imparidade de dívidas a receber (perdas/reversões)                         | 11         | 0,00             | 0,00             |
| Provisões (aumentos/reduções)  | 11         | 0,00             | 0,00             |
| Provisões específicas (aumentos/reduções)                                  |            | 0,00             | 0,00             |
| Outras imparidades (perdas/reversões)                                      |            | 0,00             | 0,00             |
| Aumentos/reduções de justo valor   |            | 0,00             | 0,00             |
| Outros rendimentos   | 10 e 17.15 | 22.014,66        | 16.653,57        |
| Outros gastos  | 17.16      | 1.664,91         | 1.836,02         |
| <b>Resultado antes de depreciações, gastos de financiamento e impostos</b> |            | <b>16.545,10</b> | <b>12.865,01</b> |
| Gastos/reversões de depreciação e de amortização                           | 5 e 6      | 7.540,69         | 7.712,24         |
| <b>Resultado operacional (antes de gastos de financiamento e impostos)</b> |            | <b>9.004,41</b>  | <b>5.152,77</b>  |
| Juros e rendimentos similares obtidos                                      | 10 e 17.17 | 40,20            | 25,87            |
| Juros e gastos similares suportados  | 8 e 17.17  | 0,00             | 0,00             |
| <b>Resultados antes de impostos</b>  |            | <b>9.044,61</b>  | <b>5.178,64</b>  |
| Imposto sobre o rendimento do período                                      |            | 0,00             | 0,00             |
| <b>Resultado líquido do período</b>  |            | <b>9.044,61</b>  | <b>5.178,64</b>  |



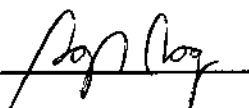
## DEMONSTRAÇÃO DOS RESULTADOS POR NATUREZAS

PERÍODO FINDO EM 31 DE DEZEMBRO DE 2021

Moeda: EUROS

VALÊNCIA: 9007 - Cantina Social

| RENDIMENTOS E GASTOS   | NOTAS      | PERÍODOS          |                   |
|--|------------|-------------------|-------------------|
|  |            | 2021              | 2020              |
| Vendas e serviços prestados  | 10         | 744,00            | 0,00              |
| Subsídios, doações e legados à exploração                                  | 12 e 17.3  | 5.829,52          | 5.886,32          |
| Varição nos inventários da produção  |            | 0,00              | 0,00              |
| Trabalhos para a própria entidade  |            | 0,00              | 0,00              |
| Custos das mercadorias vendidas e das matérias consumidas                  | 9          | 6.765,69          | 6.888,95          |
| Fornecimentos e serviços externos  | 17.14      | 3.042,93          | 3.724,05          |
| Gastos com o pessoal   | 15         | 7.558,09          | 8.629,94          |
| Ajustamentos de inventários (perdas/reversões)                             |            | 0,00              | 0,00              |
| Imparidade de dívidas a receber (perdas/reversões)                         | 11         | 0,00              | 0,00              |
| Provisões (aumentos/reduções)  | 11         | 0,00              | 0,00              |
| Provisões específicas (aumentos/reduções)                                  |            | 0,00              | 0,00              |
| Outras imparidades (perdas/reversões)                                      |            | 0,00              | 0,00              |
| Aumentos/reduções de justo valor   |            | 0,00              | 0,00              |
| Outros rendimentos   | 10 e 17.15 | 455,10            | 355,72            |
| Outros gastos  | 17.16      | 141,91            | 0,00              |
| <b>Resultado antes de depreciações, gastos de financiamento e impostos</b> |            | <b>-10.480,00</b> | <b>-13.000,90</b> |
| Gastos/reversões de depreciação e de amortização                           | 5 e 6      | 0,00              | 0,00              |
| <b>Resultado operacional (antes de gastos de financiamento e impostos)</b> |            | <b>-10.480,00</b> | <b>-13.000,90</b> |
| Juros e rendimentos similares obtidos                                      | 10 e 17.17 | 0,00              | 0,00              |
| Juros e gastos similares suportados  | 8 e 17.17  | 0,00              | 0,00              |
| <b>Resultados antes de impostos</b>  |            | <b>-10.480,00</b> | <b>-13.000,90</b> |
| Imposto sobre o rendimento do período                                      |            | 0,00              | 0,00              |
| <b>Resultado líquido do período</b>  |            | <b>-10.480,00</b> | <b>-13.000,90</b> |



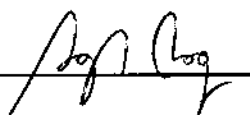
Centro Bem Estar Social Padre Tobias  
**DEMONSTRAÇÃO DOS RESULTADOS POR NATUREZAS**  
**PERÍODO FINDO EM 31 DE DEZEMBRO DE 2021**

Contribuinte: 501128760

Moeda: EUROS

VALÊNCIA: 9008 - USCB

| RENDIMENTOS E GASTOS   | NOTAS      | PERÍODOS      |                |
|--|------------|---------------|----------------|
|  |            | 2021          | 2020           |
| Vendas e serviços prestados  | 10         | 2.520,00      | 633,78         |
| Subsídios, doações e legados à exploração                                  | 12 e 17.3  | 2.513,96      | 5.025,28       |
| Variação nos inventários da produção                                       |            | 0,00          | 0,00           |
| Trabalhos para a própria entidade  |            | 0,00          | 0,00           |
| Custos das mercadorias vendidas e das matérias consumidas                  | 9          | 0,00          | 68,46          |
| Fornecimentos e serviços externos  | 17.14      | 3.132,55      | 3.994,74       |
| Gastos com o pessoal   | 15         | 1.656,08      | 1.638,41       |
| Ajustamentos de inventários (perdas/reversões)                             |            | 0,00          | 0,00           |
| Imparidade de dívidas a receber (perdas/reversões)                         | 11         | 0,00          | 0,00           |
| Provisões (aumentos/reduções)  | 11         | 0,00          | 0,00           |
| Provisões específicas (aumentos/reduções)                                  |            | 0,00          | 0,00           |
| Outras imparidades (perdas/reversões)                                      |            | 0,00          | 0,00           |
| Aumentos/reduções de justo valor   |            | 0,00          | 0,00           |
| Outros rendimentos   | 10 e 17.15 | 1.021,19      | 192,12         |
| Outros gastos  | 17.16      | 286,84        | 0,00           |
| <b>Resultado antes de depreciações, gastos de financiamento e impostos</b> |            | <b>979,68</b> | <b>149,57</b>  |
| Gastos/reversões de depreciação e de amortização                           | 5 e 6      | 248,53        | 303,18         |
| <b>Resultado operacional (antes de gastos de financiamento e impostos)</b> |            | <b>731,15</b> | <b>-153,61</b> |
| Juros e rendimentos similares obtidos                                      | 10 e 17.17 | 0,00          | 0,00           |
| Juros e gastos similares suportados  | 8 e 17.17  | 0,00          | 0,00           |
| <b>Resultados antes de impostos</b>  |            | <b>731,15</b> | <b>-153,61</b> |
| Imposto sobre o rendimento do período                                      |            | 0,00          | 0,00           |
| <b>Resultado líquido do período</b>  |            | <b>731,15</b> | <b>-153,61</b> |




Centro Bem Estar Social Padre Tobias  
**DEMONSTRAÇÃO DOS RESULTADOS POR NATUREZAS**  
**PERÍODO FINDO EM 31 DE DEZEMBRO DE 2021**  
**VALÊNCIA: 9009 - PO APMC**

Contribuinte: 501128760

Moeda: EUROS

| RENDIMENTOS E GASTOS   | NOTAS      | PERÍODOS         |                  |
|--|------------|------------------|------------------|
|  |            | 2021             | 2020             |
| Vendas e serviços prestados  | 10         | 0,00             | 0,00             |
| Subsídios, doações e legados à exploração                                  | 12 e 17.3  | 3.211,98         | 2.206,72         |
| Variação nos inventários da produção                                       |            | 0,00             | 0,00             |
| Trabalhos para a própria entidade  |            | 0,00             | 0,00             |
| Custos das mercadorias vendidas e das matérias consumidas                  | 9          | 0,00             | 0,00             |
| Fornecimentos e serviços externos  | 17.14      | 0,00             | 0,00             |
| Gastos com o pessoal   | 15         | 5.234,22         | 5.247,82         |
| Ajustamentos de inventários (perdas/reversões)                             |            | 0,00             | 0,00             |
| Imparidade de dívidas a receber (perdas/reversões)                         | 11         | 0,00             | 0,00             |
| Provisões (aumentos/reduções)  | 11         | 0,00             | 0,00             |
| Provisões específicas (aumentos/reduções)                                  |            | 0,00             | 0,00             |
| Outras imparidades (perdas/reversões)                                      |            | 0,00             | 0,00             |
| Aumentos/reduções de justo valor   |            | 0,00             | 0,00             |
| Outros rendimentos   | 10 e 17.15 | 120,00           | 58,20            |
| Outros gastos  | 17.16      | 0,00             | 0,00             |
| <b>Resultado antes de depreciações, gastos de financiamento e impostos</b> |            | <b>-1.902,24</b> | <b>-2.982,90</b> |
| Gastos/reversões de depreciação e de amortização                           | 5 e 6      | 0,00             | 0,00             |
| <b>Resultado operacional (antes de gastos de financiamento e impostos)</b> |            | <b>-1.902,24</b> | <b>-2.982,90</b> |
| Juros e rendimentos similares obtidos                                      | 10 e 17.17 | 0,00             | 0,00             |
| Juros e gastos similares suportados  | 8 e 17.17  | 0,00             | 0,00             |
| <b>Resultados antes de impostos</b>  |            | <b>-1.902,24</b> | <b>-2.982,90</b> |
| Imposto sobre o rendimento do período                                      |            | 0,00             | 0,00             |
| <b>Resultado líquido do período</b>  |            | <b>-1.902,24</b> | <b>-2.982,90</b> |



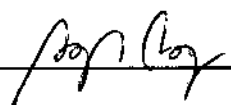
Centro Bem Estar Social Padre Tobias  
 DEMONSTRAÇÃO DOS RESULTADOS POR NATUREZAS  
 PERÍODO FINDO EM 31 DE DEZEMBRO DE 2021

Contribuinte: 501128760

Moeda: EUROS

VALÊNCIA: 9010 - Voluntariado Europeu

| RENDIMENTOS E GASTOS   | NOTAS      | PERÍODOS       |                  |
|--|------------|----------------|------------------|
|  |            | 2021           | 2020             |
| Vendas e serviços prestados  | 10         | 0,00           | 0,00             |
| Subsídios, doações e legados à exploração                                  | 12 e 17.3  | 0,00           | 24.236,80        |
| Variação nos inventários da produção                                       |            | 0,00           | 0,00             |
| Trabalhos para a própria entidade  |            | 0,00           | 0,00             |
| Custos das mercadorias vendidas e das matérias consumidas                  | 9          | 0,00           | 0,00             |
| Fornecimentos e serviços externos  | 17.14      | 961,91         | 1.731,45         |
| Gastos com o pessoal   | 15         | -600,16        | 0,00             |
| Ajustamentos de inventários (perdas/reversões)                             |            | 0,00           | 0,00             |
| Imparidade de dívidas a receber (perdas/reversões)                         | 11         | 0,00           | 0,00             |
| Provisões (aumentos/reduções)  | 11         | 0,00           | 0,00             |
| Provisões específicas (aumentos/reduções)                                  |            | 0,00           | 0,00             |
| Outras imparidades (perdas/reversões)                                      |            | 0,00           | 0,00             |
| Aumentos/reduções de justo valor   |            | 0,00           | 0,00             |
| Outros rendimentos   | 10 e 17.15 | 665,59         | 148,73           |
| Outros gastos  | 17.16      | 0,00           | 21,10            |
| <b>Resultado antes de depreciações, gastos de financiamento e impostos</b> |            | <b>303,84</b>  | <b>22.632,98</b> |
| Gastos/reversões de depreciação e de amortização                           | 5 e 6      | 515,20         | 515,20           |
| <b>Resultado operacional (antes de gastos de financiamento e impostos)</b> |            | <b>-211,36</b> | <b>22.117,78</b> |
| Juros e rendimentos similares obtidos                                      | 10 e 17.17 | 0,00           | 0,00             |
| Juros e gastos similares suportados  | 8 e 17.17  | 0,00           | 0,00             |
| <b>Resultados antes de impostos</b>  |            | <b>-211,36</b> | <b>22.117,78</b> |
| Imposto sobre o rendimento do período                                      |            | 0,00           | 0,00             |
| <b>Resultado líquido do período</b>  |            | <b>-211,36</b> | <b>22.117,78</b> |





## DEMONSTRAÇÃO DOS RESULTADOS POR NATUREZAS

PERÍODO FINDO EM 31 DE DEZEMBRO DE 2021

Moeda: EUROS

VALÊNCIA: 9012 - Creche Porto Alto

| RENDIMENTOS E GASTOS   | NOTAS      | PERÍODOS         |                  |
|--|------------|------------------|------------------|
|  |            | 2021             | 2020             |
| Vendas e serviços prestados  | 10         | 156.213,50       | 145.111,99       |
| Subsídios, doações e legados à exploração                                  | 12 e 17.3  | 384.088,38       | 339.463,13       |
| Variação nos inventários da produção                                       |            | 0,00             | 0,00             |
| Trabalhos para a própria entidade  |            | 0,00             | 0,00             |
| Custos das mercadorias vendidas e das matérias consumidas                  | 9          | 32.159,66        | 24.962,98        |
| Fornecimentos e serviços externos  | 17.14      | 36.714,48        | 45.281,03        |
| Gastos com o pessoal   | 15         | 475.865,34       | 387.137,98       |
| Ajustamentos de inventários (perdas/reversões)                             |            | 0,00             | 0,00             |
| Imparidade de dívidas a receber (perdas/reversões)                         | 11         | 0,00             | 0,00             |
| Provisões (aumentos/reduções)  | 11         | 0,00             | 0,00             |
| Provisões específicas (aumentos/reduções)                                  |            | 0,00             | 0,00             |
| Outras imparidades (perdas/reversões)                                      |            | 0,00             | 0,00             |
| Aumentos/reduções de justo valor   |            | 0,00             | 0,00             |
| Outros rendimentos   | 10 e 17.15 | 38.665,91        | 31.938,87        |
| Outros gastos  | 17.16      | 3.927,32         | 423,27           |
| <b>Resultado antes de depreciações, gastos de financiamento e impostos</b> |            | <b>30.300,99</b> | <b>58.708,73</b> |
| Gastos/reversões de depreciação e de amortização                           | 5 e 6      | 28.625,08        | 29.632,45        |
| <b>Resultado operacional (antes de gastos de financiamento e impostos)</b> |            | <b>1.675,91</b>  | <b>29.076,28</b> |
| Juros e rendimentos similares obtidos                                      | 10 e 17.17 | 0,00             | 0,00             |
| Juros e gastos similares suportados  | 8 e 17.17  | 0,00             | 0,00             |
| <b>Resultados antes de impostos</b>  |            | <b>1.675,91</b>  | <b>29.076,28</b> |
| Imposto sobre o rendimento do período                                      |            | 0,00             | 0,00             |
| <b>Resultado líquido do período</b>  |            | <b>1.675,91</b>  | <b>29.076,28</b> |



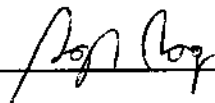
## DEMONSTRAÇÃO DOS RESULTADOS POR NATUREZAS

PERÍODO FINDO EM 31 DE DEZEMBRO DE 2021

Moeda: EUROS

VALÊNCIA: 9015 - Jardim infância- porto alto

| RENDIMENTOS E GASTOS   | NOTAS      | PERÍODOS        |                   |
|--|------------|-----------------|-------------------|
|  |            | 2021            | 2020              |
| Vendas e serviços prestados  | 10         | 20.762,60       | 34.619,17         |
| Subsídios, doações e legados à exploração                                  | 12 e 17.3  | 4.263,68        | 2.951,32          |
| Varição nos inventários da produção  |            | 0,00            | 0,00              |
| Trabalhos para a própria entidade  |            | 0,00            | 0,00              |
| Custos das mercadorias vendidas e das matérias consumidas                  | 9          | 508,53          | 1.007,04          |
| Fornecimentos e serviços externos  | 17.14      | 2.106,98        | 17.607,31         |
| Gastos com o pessoal   | 15         | 28.779,89       | 44.716,32         |
| Ajustamentos de inventários (perdas/reversões)                             |            | 0,00            | 0,00              |
| Imparidade de dívidas a receber (perdas/reversões)                         | 11         | 0,00            | 0,00              |
| Provisões (aumentos/reduções)  | 11         | 0,00            | 0,00              |
| Provisões específicas (aumentos/reduções)                                  |            | 0,00            | 0,00              |
| Outras imparidades (perdas/reversões)                                      |            | 0,00            | 0,00              |
| Aumentos/reduções de justo valor   |            | 0,00            | 0,00              |
| Outros rendimentos   | 10 e 17.15 | 12.139,34       | 1.147,31          |
| Outros gastos  | 17.16      | 34,18           | 0,00              |
| <b>Resultado antes de depreciações, gastos de financiamento e impostos</b> |            | <b>5.736,04</b> | <b>-24.612,87</b> |
| Gastos/reversões de depreciação e de amortização                           | 5 e 6      | 0,00            | 538,88            |
| <b>Resultado operacional (antes de gastos de financiamento e impostos)</b> |            | <b>5.736,04</b> | <b>-25.151,75</b> |
| Juros e rendimentos similares obtidos                                      | 10 e 17.17 | 0,00            | 0,00              |
| Juros e gastos similares suportados  | 8 e 17.17  | 0,00            | 0,00              |
| <b>Resultados antes de impostos</b>  |            | <b>5.736,04</b> | <b>-25.151,75</b> |
| Imposto sobre o rendimento do período                                      |            | 0,00            | 0,00              |
| <b>Resultado líquido do período</b>  |            | <b>5.736,04</b> | <b>-25.151,75</b> |



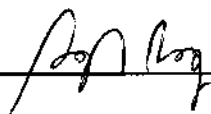
## DEMONSTRAÇÃO DOS RESULTADOS POR NATUREZAS

PERÍODO FINDO EM 31 DE DEZEMBRO DE 2021

Moeda: EUROS

VALÊNCIA: 9016 - CAF'S

| RENDIMENTOS E GASTOS   | NOTAS      | PERÍODOS        |                  |
|--|------------|-----------------|------------------|
|  |            | 2021            | 2020             |
| Vendas e serviços prestados  | 10         | 26.322,20       | 11.462,44        |
| Subsídios, doações e legados à exploração                                  | 12 e 17.3  | 0,20            | 0,00             |
| Variação nos inventários da produção                                       |            | 0,00            | 0,00             |
| Trabalhos para a própria entidade  |            | 0,00            | 0,00             |
| Custos das mercadorias vendidas e das matérias consumidas                  | 9          | 0,00            | 0,00             |
| Fornecimentos e serviços externos  | 17.14      | 19.703,50       | 14.545,33        |
| Gastos com o pessoal   | 15         | 4.305,31        | 0,00             |
| Ajustamentos de inventários (perdas/reversões)                             |            | 0,00            | 0,00             |
| Imparidade de dívidas a receber (perdas/reversões)                         | 11         | 0,00            | 0,00             |
| Provisões (aumentos/reduções)  | 11         | 0,00            | 0,00             |
| Provisões específicas (aumentos/reduções)                                  |            | 0,00            | 0,00             |
| Outras imparidades (perdas/reversões)                                      |            | 0,00            | 0,00             |
| Aumentos/reduções de justo valor   |            | 0,00            | 0,00             |
| Outros rendimentos   | 10 e 17.15 | 0,00            | 0,01             |
| Outros gastos  | 17.16      | 0,00            | 0,00             |
| <b>Resultado antes de depreciações, gastos de financiamento e impostos</b> |            | <b>2.313,59</b> | <b>-3.082,88</b> |
| Gastos/reversões de depreciação e de amortização                           | 5 e 6      | 0,00            | 0,00             |
| <b>Resultado operacional (antes de gastos de financiamento e impostos)</b> |            | <b>2.313,59</b> | <b>-3.082,88</b> |
| Juros e rendimentos similares obtidos                                      | 10 e 17.17 | 0,00            | 0,00             |
| Juros e gastos similares suportados  | 8 e 17.17  | 0,00            | 0,00             |
| <b>Resultados antes de impostos</b>  |            | <b>2.313,59</b> | <b>-3.082,88</b> |
| Imposto sobre o rendimento do período                                      |            | 0,00            | 0,00             |
| <b>Resultado líquido do período</b>  |            | <b>2.313,59</b> | <b>-3.082,88</b> |



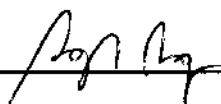
## DEMONSTRAÇÃO DOS RESULTADOS POR NATUREZAS

PERÍODO FINDO EM 31 DE DEZEMBRO DE 2021

Moeda: EUROS

VALÊNCIA: 9017 - ESOS

| RENDIMENTOS E GASTOS   | NOTAS      | PERÍODOS          |                   |
|--|------------|-------------------|-------------------|
|  |            | 2021              | 2020              |
| Vendas e serviços prestados  | 10         | 0,00              | 0,00              |
| Subsídios, doações e legados à exploração                                  | 12 e 17.3  | 241,73            | 0,00              |
| Varição nos inventários da produção  |            | 0,00              | 0,00              |
| Trabalhos para a própria entidade  |            | 0,00              | 0,00              |
| Custos das mercadorias vendidas e das matérias consumidas                  | 9          | 0,00              | 0,00              |
| Fornecimentos e serviços externos  | 17.14      | 5.679,59          | 2.690,10          |
| Gastos com o pessoal   | 15         | 12.291,78         | 22.516,07         |
| Ajustamentos de inventários (perdas/reversões)                             |            | 0,00              | 0,00              |
| Imparidade de dívidas a receber (perdas/reversões)                         | 11         | 0,00              | 0,00              |
| Provisões (aumentos/reduções)  | 11         | 0,00              | 0,00              |
| Provisões específicas (aumentos/reduções)                                  |            | 0,00              | 0,00              |
| Outras imparidades (perdas/reversões)                                      |            | 0,00              | 0,00              |
| Aumentos/reduções de justo valor   |            | 0,00              | 0,00              |
| Outros rendimentos   | 10 e 17.15 | 734,20            | 12.180,69         |
| Outros gastos  | 17.16      | 0,00              | 1.500,00          |
| <b>Resultado antes de depreciações, gastos de financiamento e impostos</b> |            | <b>-16.995,44</b> | <b>-14.525,48</b> |
| Gastos/reversões de depreciação e de amortização                           | 5 e 6      | 0,00              | 0,00              |
| <b>Resultado operacional (antes de gastos de financiamento e impostos)</b> |            | <b>-16.995,44</b> | <b>-14.525,48</b> |
| Juros e rendimentos similares obtidos                                      | 10 e 17.17 | 0,00              | 0,00              |
| Juros e gastos similares suportados  | 8 e 17.17  | 0,00              | 0,00              |
| <b>Resultados antes de impostos</b>  |            | <b>-16.995,44</b> | <b>-14.525,48</b> |
| Imposto sobre o rendimento do período                                      |            | 0,00              | 0,00              |
| <b>Resultado líquido do período</b>  |            | <b>-16.995,44</b> | <b>-14.525,48</b> |



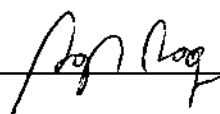
Centro Bem Estar Social Padre Tobias  
 DEMONSTRAÇÃO DOS RESULTADOS POR NATUREZAS  
 PERÍODO FINDO EM 31 DE DEZEMBRO DE 2021

Contribuinte: 501128760

Moeda: EUROS

VALÊNCIA: 9018 - SAAS

| RENDIMENTOS E GASTOS   | NOTAS      | PERÍODOS         |                  |
|--|------------|------------------|------------------|
|  |            | 2021             | 2020             |
| Vendas e serviços prestados  | 10         | 0,00             | 0,00             |
| Subsídios, doações e legados à exploração                                  | 12 e 17.3  | 68.194,44        | 68.194,44        |
| Variação nos inventários da produção                                       |            | 0,00             | 0,00             |
| Trabalhos para a própria entidade  |            | 0,00             | 0,00             |
| Custos das mercadorias vendidas e das matérias consumidas                  | 9          | 0,00             | 0,00             |
| Fornecimentos e serviços externos  | 17.14      | 1.533,72         | 3.304,64         |
| Gastos com o pessoal   | 15         | 54.861,80        | 45.993,45        |
| Ajustamentos de inventários (perdas/reversões)                             |            | 0,00             | 0,00             |
| Imparidade de dívidas a receber (perdas/reversões)                         | 11         | 0,00             | 0,00             |
| Provisões (aumentos/reduções)  | 11         | 0,00             | 0,00             |
| Provisões específicas (aumentos/reduções)                                  |            | 0,00             | 0,00             |
| Outras imparidades (perdas/reversões)                                      |            | 0,00             | 0,00             |
| Aumentos/reduções de justo valor   |            | 0,00             | 0,00             |
| Outros rendimentos   | 10 e 17.15 | 1.290,18         | 835,26           |
| Outros gastos  | 17.16      | 0,00             | 0,00             |
| <b>Resultado antes de depreciações, gastos de financiamento e impostos</b> |            | <b>13.089,10</b> | <b>19.731,61</b> |
| Gastos/reversões de depreciação e de amortização                           | 5 e 6      | 364,34           | 364,28           |
| <b>Resultado operacional (antes de gastos de financiamento e impostos)</b> |            | <b>12.724,76</b> | <b>19.367,33</b> |
| Juros e rendimentos similares obtidos                                      | 10 e 17.17 | 0,00             | 0,00             |
| Juros e gastos similares suportados  | 8 e 17.17  | 0,00             | 0,00             |
| <b>Resultados antes de impostos</b>  |            | <b>12.724,76</b> | <b>19.367,33</b> |
| Imposto sobre o rendimento do período                                      |            | 0,00             | 0,00             |
| <b>Resultado líquido do período</b>  |            | <b>12.724,76</b> | <b>19.367,33</b> |



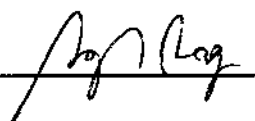
## DEMONSTRAÇÃO DOS RESULTADOS POR NATUREZAS

PERÍODO FINDO EM 31 DE DEZEMBRO DE 2021

Moeda: EUROS

VALÊNCIA: 9020 - AEC'S

| RENDIMENTOS E GASTOS   | NOTAS      | PERÍODOS         |                  |
|--|------------|------------------|------------------|
|  |            | 2021             | 2020             |
| Vendas e serviços prestados  | 10         | 0,00             | 0,00             |
| Subsídios, doações e legados à exploração                                  | 12 e 17.3  | 88.587,56        | 70.890,97        |
| Variação nos inventários da produção                                       |            | 0,00             | 0,00             |
| Trabalhos para a própria entidade  |            | 0,00             | 0,00             |
| Custos das mercadorias vendidas e das matérias consumidas                  | 9          | 0,00             | 0,00             |
| Fornecimentos e serviços externos  | 17.14      | 75.316,48        | 53.718,98        |
| Gastos com o pessoal   | 15         | 2.017,07         | 0,00             |
| Ajustamentos de inventários (perdas/reversões)                             |            | 0,00             | 0,00             |
| Imparidade de dívidas a receber (perdas/reversões)                         | 11         | 0,00             | 0,00             |
| Provisões (aumentos/reduções)  | 11         | 0,00             | 0,00             |
| Provisões específicas (aumentos/reduções)                                  |            | 0,00             | 0,00             |
| Outras imparidades (perdas/reversões)                                      |            | 0,00             | 0,00             |
| Aumentos/reduções de justo valor   |            | 0,00             | 0,00             |
| Outros rendimentos   | 10 e 17.15 | 0,00             | 0,00             |
| Outros gastos  | 17.16      | 0,00             | 0,00             |
| <b>Resultado antes de depreciações, gastos de financiamento e impostos</b> |            | <b>11.254,01</b> | <b>17.171,99</b> |
| Gastos/reversões de depreciação e de amortização                           | 5 e 6      | 114,84           | 114,81           |
| <b>Resultado operacional (antes de gastos de financiamento e impostos)</b> |            | <b>11.139,17</b> | <b>17.057,18</b> |
| Juros e rendimentos similares obtidos                                      | 10 e 17.17 | 0,00             | 0,00             |
| Juros e gastos similares suportados  | 8 e 17.17  | 0,00             | 0,00             |
| <b>Resultados antes de impostos</b>  |            | <b>11.139,17</b> | <b>17.057,18</b> |
| Imposto sobre o rendimento do período                                      |            | 0,00             | 0,00             |



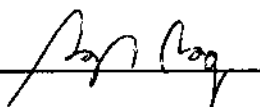
## DEMONSTRAÇÃO DOS RESULTADOS POR NATUREZAS

PERÍODO FINDO EM 31 DE DEZEMBRO DE 2021

Moeda: EUROS

VALÊNCIA: 9021 - CLDS-4G

| RENDIMENTOS E GASTOS   | NOTAS      | PERÍODOS          |               |
|--|------------|-------------------|---------------|
|  |            | 2021              | 2020          |
| Vendas e serviços prestados  | 10         | 0,00              | 0,00          |
| Subsídios, doações e legados à exploração                                  | 12 e 17.3  | 110.497,75        | 28.480,43     |
| Varição nos inventários da produção  |            | 0,00              | 0,00          |
| Trabalhos para a própria entidade  |            | 0,00              | 0,00          |
| Custos das mercadorias vendidas e das matérias consumidas                  | 9          | 12,73             | 0,00          |
| Fornecimentos e serviços externos  | 17.14      | 8.355,67          | 2.504,52      |
| Gastos com o pessoal   | 15         | 106.612,03        | 26.301,37     |
| Ajustamentos de inventários (perdas/reversões)                             |            | 0,00              | 0,00          |
| Imparidade de dívidas a receber (perdas/reversões)                         | 11         | 0,00              | 0,00          |
| Provisões (aumentos/reduções)  | 11         | 0,00              | 0,00          |
| Provisões específicas (aumentos/reduções)                                  |            | 0,00              | 0,00          |
| Outras imparidades (perdas/reversões)                                      |            | 0,00              | 0,00          |
| Aumentos/reduções de justo valor   |            | 0,00              | 0,00          |
| Outros rendimentos   | 10 e 17.15 | 0,00              | 746,97        |
| Outros gastos  | 17.16      | 0,00              | 0,00          |
| <b>Resultado antes de depreciações, gastos de financiamento e impostos</b> |            | <b>-4.482,68</b>  | <b>421,51</b> |
| Gastos/reversões de depreciação e de amortização                           | 5 e 6      | 6.664,68          | 0,00          |
| <b>Resultado operacional (antes de gastos de financiamento e impostos)</b> |            | <b>-11.147,36</b> | <b>421,51</b> |
| Juros e rendimentos similares obtidos                                      | 10 e 17.17 | 0,00              | 0,00          |
| Juros e gastos similares suportados  | 8 e 17.17  | 0,00              | 0,00          |
| <b>Resultados antes de impostos</b>  |            | <b>-11.147,36</b> | <b>421,51</b> |
| Imposto sobre o rendimento do período                                      |            | 0,00              | 0,00          |
| <b>Resultado líquido do período</b>  |            | <b>-11.147,36</b> | <b>421,51</b> |

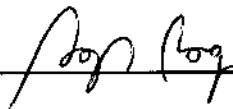


## DEMONSTRAÇÃO DOS RESULTADOS POR NATUREZAS ENTRE ANOS

PERÍODO DE 01 DE JANEIRO DE 2021 A 31 DE DEZEMBRO DE 2021

Moeda: EUROS

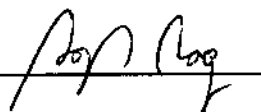
| RENDIMENTOS E GASTOS   | NOTAS      | PERÍODOS           |                   | Variação           |               |
|--|------------|--------------------|-------------------|--------------------|---------------|
|  |            | 2021               | 2020              | Valor              | %             |
| Vendas e serviços prestados  | 10         | 1.093.617,66       | 1.079.643,84      | 13.973,82          | 1,29          |
| Subsídios, doações e legados à exploração                                  | 12 e 17.13 | 1.995.986,72       | 1.936.900,83      | 59.085,89          | 3,05          |
| Variação nos inventários da produção                                       |            | 0,00               | 0,00              | 0,00               | 0,00          |
| Trabalhos para a própria entidade  |            | 0,00               | 0,00              | 0,00               | 0,00          |
| Custos das mercadorias vendidas e das matérias consumidas                  | 9          | 264.756,87         | 251.986,33        | 12.770,54          | 5,07          |
| Fornecimentos e serviços externos  | 17.14      | 563.423,78         | 596.171,72        | -32.747,94         | -5,49         |
| Gastos com o pessoal   | 15         | 2.612.299,90       | 2.279.739,92      | 332.559,98         | 14,59         |
| Ajustamentos de inventários (perdas/reversões)                             |            | 0,00               | 0,00              | 0,00               | 0,00          |
| Imparidade de dívidas a receber (perdas/reversões)                         | 11         | 0,00               | -300,00           | 300,00             | -100,00       |
| Provisões (aumentos/reduções)  | 11         | 0,00               | 0,00              | 0,00               | 0,00          |
| Provisões específicas (aumentos/reduções)                                  |            | 0,00               | 0,00              | 0,00               | 0,00          |
| Outras imparidades (perdas/reversões)                                      |            | 0,00               | 0,00              | 0,00               | 0,00          |
| Aumentos/reduções de justo valor   |            | 0,00               | 0,00              | 0,00               | 0,00          |
| Outros rendimentos   | 10 e 17.15 | 181.881,58         | 150.637,87        | 31.243,71          | 20,74         |
| Outros gastos  | 17.16      | 29.700,47          | 12.113,55         | 17.586,92          | 145,18        |
| Gastos/reversões de depreciação e de amortização                           | 5 e 6      | 93.906,42          | 96.444,08         | -2.537,66          | -2,63         |
| <b>Resultado operacional (antes de gastos de financiamento e impostos)</b> |            | <b>-292.601,48</b> | <b>-68.973,06</b> | <b>-223.628,42</b> | <b>324,23</b> |
| Juros e rendimentos similares obtidos                                      | 10 e 17.17 | 40,20              | 25,87             | 14,33              | 55,39         |
| Juros e gastos similares suportados  | 8 e 17.17  | 8,79               | 83,92             | -75,13             | -89,53        |
| <b>Resultados antes de impostos</b>  |            | <b>-292.570,07</b> | <b>-69.031,11</b> | <b>-223.538,96</b> | <b>323,82</b> |
| Imposto sobre o rendimento do período                                      |            | 0,00               | 0,00              | 0,00               | 0,00          |
| <b>Resultado líquido do período</b>  |            | <b>-292.570,07</b> | <b>-69.031,11</b> | <b>-223.538,96</b> | <b>323,82</b> |





| RÚBRICAS  | NOTAS          | DATAS               |                     |
|---|----------------|---------------------|---------------------|
|   |                | 31 DEZ 2021         | 31 DEZ 2020         |
| <b>ACTIVO</b>   |                |                     |                     |
| <b>Activo não corrente</b>  |                |                     |                     |
| Ativos fixos tangíveis  | 3.2.3 e 5      | 2 183 441,18        | 2 256 063,82        |
| Bens do património histórico e artístico e cultural               |                | 0,00                | 0,00                |
| Ativos intangíveis  | 6              | 0,00                | 0,00                |
| Investimentos financeiros   | 3.2.6 e 17.1   | 37 098,30           | 28 110,26           |
| Fundadores/beneméritos/patrocinadores/doadores/associados/membros |                | 0,00                | 0,00                |
| Propriedades de investimento                                      | 3.2.5 e 5      | 171 275,68          | 161 338,99          |
|   |                | <b>2 391 815,16</b> | <b>2 445 513,07</b> |
| <b>Activo corrente</b>  |                |                     |                     |
| Inventários   | 3.2.7 e 9      | 5 239,86            | 6 507,05            |
| Créditos a receber  | 3.2.8 e 17.3   | 153 115,40          | 121 494,89          |
| Estado e outros entes públicos                                    | 3.2.12 e 17.10 | 8 542,90            | 9 163,45            |
| Fundadores/beneméritos/patrocinadores/doadores/associados/membros |                | 0,00                | 0,00                |
| Diferimentos  | 17.5           | 12 735,44           | 1 791,13            |
| Outros ativos correntes   | 17.4           | 186 128,79          | 175 103,98          |
| Caixa e depósitos bancários                                       | 3.2.8 e 17.7   | 312 979,83          | 450 891,40          |
|   |                | <b>678 742,22</b>   | <b>764 951,90</b>   |
| <b>Total do ativo</b>   |                | <b>3 070 557,38</b> | <b>3 210 464,97</b> |
| <b>FUNDOS PATRIMONIAIS E PASSIVO</b>                              |                |                     |                     |
| <b>Fundos patrimoniais</b>  |                |                     |                     |
| Fundos  | 3.2.9 e 17.8   | 246 517,04          | 246 517,04          |
| Excedentes técnicos   |                | 0,00                | 0,00                |
| Reservas  | 17.8           | 746 786,71          | 746 786,71          |
| Resultados transitados  | 17.8           | 440 893,78          | 521 021,69          |
| Excedentes de revalorização                                       |                | 0,00                | 0,00                |
| Ajustamentos / Outras variações nos fundos patrimoniais           | 12 e 17.8      | 1 244 705,63        | 1 274 201,28        |
|   |                | <b>2 678 903,16</b> | <b>2 788 526,72</b> |
| Resultado líquido do período                                      | 17.8           | -292 570,07         | -69 031,11          |
| <b>Total dos fundos patrimoniais</b>                              |                | <b>2 386 333,09</b> | <b>2 719 495,61</b> |
| <b>Passivo</b>  |                |                     |                     |
| <b>Passivo não corrente</b>                                       |                |                     |                     |
| Provisões   |                | 0,00                | 0,00                |
| Provisões específicas   |                | 0,00                | 0,00                |
| Financiamentos obtidos  | 3.2.11 e 7     | 0,00                | 348,30              |
| Outras dívidas a pagar  |                | 0,00                | 0,00                |
|   |                | <b>0,00</b>         | <b>348,30</b>       |
| <b>Passivo corrente</b>   |                |                     |                     |
| Fornecedores  | 17.9           | 57 311,31           | 44 268,39           |
| Estado e outros entes públicos                                    | 17.10          | 93 902,15           | 50 960,25           |
| Fundadores/beneméritos/patrocinadores/doadores/associados/membros |                | 0,00                | 0,00                |
| Financiamentos obtidos  |                | 0,00                | 0,00                |
| Diferimentos  | 17.5           | 33 379,17           | 16 952,92           |
| Outros passivos correntes   | 17.11          | 499 631,66          | 378 439,50          |
|   |                | <b>684 224,29</b>   | <b>490 621,06</b>   |
| <b>Total do passivo</b>   |                | <b>684 224,29</b>   | <b>490 969,36</b>   |
| <b>Total dos fundos patrimoniais e do passivo</b>                 |                | <b>3 070 557,38</b> | <b>3 210 464,97</b> |

A Direcção



O responsável

---

## Demonstração dos Fluxos de Caixa (Mapa C)

Ano das contas: 2021

Instituição: 20010170583 - CENTRO BEM ESTAR SOCIAL PADRE TOBIAS

Mapa C. Demonstração dos Fluxos de Caixa

| RUBRICAS   | NOTAS | PERÍODOS             |                      |
|--|-------|----------------------|----------------------|
|  |       | 2021                 | 2020                 |
| <b>Fluxos de caixa das atividades operacionais</b>     |       |                      |                      |
| Recebimentos de clientes e utentes                     |       | 985.276,63           | 1.184.571,66         |
| Pagamentos de subsídios                                |       | 0,00                 | 0,00                 |
| Pagamentos de apoios                                   |       | 0,00                 | 0,00                 |
| Pagamentos de bolsas                                   |       | 0,00                 | 0,00                 |
| Pagamentos a fornecedores                              |       | -722.573,40          | -834.161,02          |
| Pagamentos ao pessoal                                  |       | -1.600.044,40        | -1.523.490,85        |
| Caixa gerada pelas operações                           |       | <b>-1.337.341,17</b> | <b>-1.173.080,21</b> |
| Pagamento/recebimento do imposto sobre o rendimento    |       | 0,00                 | 0,00                 |
| Outros recebimentos/pagamentos                         |       | 1.222.606,44         | 1.270.102,90         |
| Fluxos de caixa das atividades operacionais (1)        |       | <b>-114.734,73</b>   | <b>97.022,69</b>     |
| <b>Fluxos de caixa das atividades de investimento</b>  |       |                      |                      |
| <b>Pagamentos respeitantes a:</b>                      |       |                      |                      |
| Ativos fixos tangíveis                                 |       | -23.208,25           | -10.579,22           |
| Ativos intangíveis                                     |       | 0,00                 | 0,00                 |
| Investimentos financeiros                              |       | 0,00                 | 0,00                 |
| Outros ativos  |       | 0,00                 | 0,00                 |
| <b>Recebimentos provenientes de:</b>                   |       |                      |                      |
| Ativos fixos tangíveis                                 |       | 0,00                 | 0,00                 |
| Ativos intangíveis                                     |       | 0,00                 | 0,00                 |
| Investimentos financeiros                              |       | 0,00                 | 0,00                 |
| Outros ativos  |       | 0,00                 | 0,00                 |
| Subsídios ao investimento                              |       | 0,00                 | 0,00                 |
| Juros e rendimentos similares                          |       | 40,20                | 25,87                |
| Dividendos   |       | 0,00                 | 0,00                 |
| Fluxos de caixa das atividades de investimento (2)     |       | <b>-23.168,05</b>    | <b>-10.553,35</b>    |
| <b>Fluxos de caixa das atividades de financiamento</b> |       |                      |                      |
| <b>Recebimentos provenientes de:</b>                   |       |                      |                      |
| Financiamentos obtidos                                 |       | 0,00                 | 0,00                 |
| Realização de fundos                                   |       | 0,00                 | 0,00                 |
| Cobertura de prejuízos                                 |       | 0,00                 | 0,00                 |
| Doações  |       | 0,00                 | 0,00                 |
| Outras operações de financiamento                      |       | 0,00                 | 0,00                 |
| <b>Pagamentos respeitantes a:</b>                      |       |                      |                      |
| Financiamentos obtidos                                 |       | -8,79                | -83,92               |
| Juros e gastos similares                               |       | 0,00                 | 0,00                 |
| Dividendos   |       | 0,00                 | 0,00                 |
| Redução de fundos                                      |       | 0,00                 | 0,00                 |
| Outras operações de financiamento                      |       | 0,00                 | 0,00                 |
| Fluxos de caixa das atividades de financiamento (3)    |       | <b>-8,79</b>         | <b>-83,92</b>        |
| <b>Variação de caixa e seus equivalentes (1+2+3)</b>   |       | <b>-137.911,57</b>   | <b>86.385,42</b>     |
| <b>Efeito das diferenças de câmbio</b>                 |       | <b>0,00</b>          | <b>0,00</b>          |
| <b>Caixa e seus equivalentes no início do período</b>  |       | <b>450.891,40</b>    | <b>364.505,98</b>    |
| <b>Caixa e seus equivalentes no fim do período</b>     |       | <b>312.979,83</b>    | <b>450.891,40</b>    |



**Anexo**

**25 de julho de 2022**



## Índice

|       |   |    |
|-------|---|----|
| 1     | Identificação da Entidade .....   | 4  |
| 2     | Referencial Contabilístico de Preparação das Demonstrações Financeiras .....        | 5  |
| 3     | Principais Políticas Contabilísticas .....  | 6  |
| 3.1   | Bases de Apresentação .....   | 6  |
| 3.2   | Políticas de Reconhecimento e Mensuração .....                                      | 8  |
| 4     | Políticas contabilísticas, alterações nas estimativas contabilísticas e erros:..... | 17 |
| 5     | Ativos Fixos Tangíveis .....  | 17 |
| 6     | Ativos Intangíveis .....  | 20 |
| 7     | Locações.....   | 22 |
| 8     | Custos de Empréstimos Obtidos.....  | 22 |
| 9     | Inventários .....   | 23 |
| 10    | Rédito.....   | 23 |
| 11    | Provisões, passivos contingentes e ativos contingentes .....                        | 24 |
| 12    | Subsídios do Governo e apoios do Governo.....                                       | 25 |
| 13    | Efeitos de alterações em taxas de câmbio .....                                      | 26 |
| 14    | Imposto sobre o Rendimento .....  | 26 |
| 15    | Benefícios dos empregados .....   | 27 |
| 16    | Divulgações exigidas por outros diplomas legais .....                               | 28 |
| 17    | Outras Informações .....  | 28 |
| 17.1  | Investimentos Financeiros .....   | 28 |
| 17.2  | Fundadores/beneméritos/patrocinadores/doadores/associados/membros .....             | 29 |
| 17.3  | Clientes e Utentes.....   | 30 |
| 17.4  | Outras contas a receber.....  | 31 |
| 17.5  | Diferimentos .....  | 31 |
| 17.6  | Outros Ativos Financeiros .....   | 31 |
| 17.7  | Caixa e Depósitos Bancários .....   | 32 |
| 17.8  | Fundos Patrimoniais .....   | 33 |
| 17.9  | Fornecedores .....  | 33 |
| 17.10 | Estado e Outros Entes Públicos .....  | 33 |
| 17.11 | Outras Contas a Pagar .....   | 34 |
| 17.12 | Outros Passivos Financeiros .....   | 34 |
| 17.13 | Subsídios, doações e legados à exploração .....                                     | 34 |
| 17.14 | Fornecimentos e serviços externos .....   | 34 |

---

|  |    |
|--|----|
| 17.15 Outros rendimentos.....                  | 35 |
| 17.16 Outros gastos.....                       | 35 |
| 17.17 Resultados Financeiros .....             | 35 |
| 17.18 Acontecimentos após data de Balanço..... | 36 |



## 1 Identificação da Entidade

### 1.1 - Designação da Entidade

**CENTRO BEM ESTAR SOCIAL PADRE TOBIAS** abreviadamente conhecida por “CBESPT”.

Na sua forma jurídica assume-se como Fundação, reconhecida como uma Instituição Particular de Solidariedade Social, conforme registo na Direção Geral de Ação Social com o nº 11/93.

### 1.2 - Sede

Rua Padre Tobias, s/n  
2135-275 Samora Correia

### 1.3 - NIPC

501 128 760

### 1.4 - Natureza da Atividade

A criação do que hoje é a Fundação surge da vontade do Padre Pedro Felício Ferreira Tobias no ano de 1935.

Atualmente desenvolve a sua ação de Solidariedade no apoio à Infância e aos Idosos, através das cinco respostas sociais que possui, nomeadamente Estrutura Residencial para Idosos, Centro de Dia, Serviço de Apoio Domiciliário, Creche e Jardim de Infância.

A Instituição promove ainda o apoio à Comunidade no âmbito da Cantina Social, bem como do Programa Operacional de Apoio às Pessoas Mais Carenciadas.

Continuou a desenvolver o Serviço Atendimento e Acompanhamento Social (SAAS) e o Contrato Local de Desenvolvimento Social (CLDS).

Deu continuidade ao Projeto de Voluntariado Europeu Erasmus+ “EVS in Portugal – Join Us” iniciado em fevereiro de 2018.

Manteve a prestação de duas atividades para a comunidade infantil: a Componente de Apoio à Família (CAF) e as Atividades de Enriquecimento Curricular (AEC).

É a entidade promotora da Universidade Sénior do Concelho de Benavente (USCB) assegurando o seu enquadramento administrativo, jurídico e financeiro.



Face ao seu reconhecimento como IPSS, encontra-se isenta de Imposto sobre o rendimento das Pessoas Coletivas, nos termos do art.º 10º do CIRC. Decorrendo deste enquadramento não são reconhecidos quaisquer impostos diferidos relacionados com diferenças entre a base contabilística e fiscal dos seus ativos e passivos.

1.5 - Sempre que não exista outra referência os montantes encontram-se expressos em unidade de euro.

## **2 Referencial Contabilístico de Preparação das Demonstrações Financeiras**

Em 2021 as Demonstrações Financeiras foram elaboradas no pressuposto da continuidade das operações a partir dos livros e registos contabilísticos da Entidade e de acordo com a Norma Contabilística e de Relato Financeiro para as Entidades do Setor Não Lucrativo (NCRF-ESNL) aprovado pelo Decreto-Lei n.º 36-A/2011 de 9 de março. No Anexo II do referido Decreto, refere que o Sistema de Normalização para Entidades do Setor Não Lucrativo é composto por:

- Bases para a Apresentação das Demonstrações Financeiras (BADF);
- Modelos de Demonstrações Financeiras (MDF) – Portaria n.º 105/2011 de 14 de março;
- Código de Contas (CC) – Portaria n.º 106/2011 de 14 de março;
- NCRF-ESNL – Aviso n.º 6726-B/2011 de 14 de março;
- Normas Interpretativas (NI)

A adoção da NCRF-ESNL ocorreu pela primeira vez em 2012, pelo que à data da transição do referencial contabilístico anterior (Plano de Contas das Instituições Particulares de Solidariedade Social/Plano de Contas das Associações Mutualistas/Plano Oficial de Contas para Federações Desportivas, Associações e Agrupamentos de Clubes) para este normativo é 1 de janeiro de 2011, conforme o estabelecido no § 5 Adoção pela primeira vez da NCRF-ESNL. Assim, a Entidade preparou o Balanço de abertura de 1 de janeiro de 2012 aplicando as disposições previstas na NCRF-ESNL. As Demonstrações Financeiras de 2011 que foram preparadas e aprovadas, de acordo com o referencial contabilístico em vigor naquela altura, foram alteradas de modo a que haja comparabilidade com as Demonstrações Financeiras de 2011.

### 3 Principais Políticas Contabilísticas

---

As principais políticas contabilísticas aplicadas pela Entidade na elaboração das Demonstrações Financeiras foram as seguintes:

#### 3.1 Bases de Apresentação

As Demonstrações Financeiras foram preparadas de acordo com as Bases de Apresentação das Demonstrações Financeiras (BADF)

##### 3.1.1 Regime do Acréscimo (periodização económica):

Os efeitos das transações e de outros acontecimentos são reconhecidos quando eles ocorram (satisfeitas as definições e os critérios de reconhecimento de acordo com a estrutura concetual, independentemente do momento do pagamento ou do recebimento) sendo registados contabilisticamente e relatados nas demonstrações financeiras dos períodos com os quais se relacionem. As diferenças entre os montantes recebidos e pagos e os correspondentes rendimentos e gastos são registados respetivas contas das rubricas “Devedores e credores por acréscimos” e “Diferimentos”.

##### 3.1.2 Continuidade:

Com base na informação disponível e as expetativas futuras, a Entidade continuará a operar no futuro previsível, assumindo não há a intenção nem a necessidade de liquidar ou de reduzir consideravelmente o nível das suas operações. Para as Entidades do Setor Não Lucrativo, este pressuposto não corresponde a um conceito económico ou financeiro, mas sim à manutenção da atividade de prestação de serviços ou à capacidade de cumprir os seus fins.

##### 3.1.3 Compreensibilidade

As Demonstrações Financeiras devem ser de fácil compreensão para os Utentes da informação que relatam. Contudo, não devem ser evitadas matérias complexas, dado que elas são, por norma, fundamentais à tomada de decisão.

##### 3.1.4 Relevância

Toda a informação produzida é relevante quando influencia a tomada de decisões dos utentes, ajudando a compreender o passado, realizar o presente e projetar o futuro, expurgando erros ou ineficiências.



### 3.1.5 Materialidade

A relevância da informação é afetada pela sua natureza e materialidade. A materialidade depende da quantificação da omissão ou erro. A informação é material se a sua omissão ou inexatidão influenciarem as decisões económicas tomadas por parte dos utentes com base nas demonstrações financeiras influenciarem. Itens que não são materialmente relevante para justificar a sua apresentação separada nas demonstrações financeiras podem ser materialmente relevante para que sejam discriminados nas notas deste anexo.

### 3.1.6 Fiabilidade

A informação apenas é útil se for fiável. Para tal, deve estar expurgada de erros e preconceitos que vão enviesar a tomada de decisão. Mais do que opiniões, ela deve refletir factos consolidados e comprovados.

### 3.1.7 Representação Fidedigna

A fiabilidade da informação adquire-se com a representação fidedigna das transações e outros acontecimentos que se pretende relatar. Mesmo que sujeita a riscos, deve haver a preocupação constante mensurar todos os valores recorrendo a ferramentas e factos que documentem e confirmem segurança na hora da tomada de decisão.

### 3.1.8 Substância sobre a forma


Os acontecimentos devem ser contabilizados de acordo com a sua substância e realidade económica. A exclusiva observância da forma legal pode não representar fielmente determinado acontecimento. O exemplo pode ser dado quando se aliena um ativo, mas se continua a usufruir de benefícios gerados por esse bem, através de um acordo. Neste caso, o relato da venda não representa fielmente a transação ocorrida.

### 3.1.9 Neutralidade

A informação deve ser neutra. As opiniões e preconceitos são atitudes que enviesam a tomada de decisão.

### 3.1.10 Prudência

A incerteza e o risco marcam o quotidiano das organizações. As dívidas incobráveis, as vidas úteis prováveis, as reclamações em sede de garantia conferem graus de incerteza mais ou menos relevantes que devem ser relevados nas demonstrações financeiras. Contudo, deve



manter-se rigor nesta análise, de forma a não subavaliar ou sobreavaliar os acontecimentos, não criar reservas ocultas, nem provisões excessivas.

### **3.1.11 Plenitude**

A informação é fiável quando nas demonstrações financeiras respeita os limites de materialidade e de custo. Omissões podem induzir em erro, pois podem produzir dados falsos ou deturpadores da realidade e levar a decisões erradas.

### **3.1.12 Comparabilidade**

A informação comparativa deve ser divulgada, nas Demonstrações Financeiras, com respeito ao período anterior. Respeitando ao Princípio da Continuidade da Entidade, as políticas contabilísticas devem ser levados a efeito de maneira consistente em toda a Entidade e ao longo do tempo e de maneira consistente. Procedendo-se a alterações das políticas contabilísticas, as quantias comparativas afetadas pela reclassificação devem ser divulgadas, tendo em conta:

- A natureza da reclassificação;
- A quantia de cada item ou classe de itens que tenha sido reclassificada; e
- Razão para a reclassificação.

## **3.2 Políticas de Reconhecimento e Mensuração**

### **3.2.1 Fluxos de Caixa**

A direção deve comentar quantias dos saldos significativos de caixa e seus equivalentes que não estão disponíveis para uso. Os valores inscritos na rubrica de caixa e em depósitos bancários devem ser desagregados, para melhor compreensão.

Devem ser divulgados agregadamente, no que respeita tanto à obtenção como à perda de controlo de subsidiárias ou de outras unidades empresariais durante o período cada um dos seguintes pontos:

- a) A retribuição total paga ou recebida;
- b) A parte da retribuição que consista em caixa e seus equivalentes;
- c) A quantia de caixa e seus equivalentes na subsidiária ou na unidade empresarial sobre as quais o controlo é obtido ou perdido; e
- d) A quantia dos ativos e passivos que não sejam caixa ou seus equivalentes na subsidiária ou unidade empresarial sobre as quais o controlo é obtido ou perdido, resumida por cada categoria principal.



Devem ser indicadas as transações de investimento e de financiamento que não tenham exigido o uso de caixa ou seus equivalentes, de forma a proporcionar toda a informação relevante acerca das atividades de investimento e de financiamento.

### 3.2.2 Ativos Intangíveis

Os “Ativos Intangíveis” encontram-se registados ao custo de aquisição, deduzido das amortizações e de eventuais perdas por imparidade acumuladas. São reconhecidos apenas quando for provável que deles advenham benefícios económicos futuros para a Entidade e que os mesmos possam ser mensurados com fiabilidade.

São registadas como gastos do período as “Despesas de investigação” incorridas com novos conhecimentos técnicos.

As despesas de desenvolvimento são capitalizadas sempre que a Entidade demonstre capacidade para completar o seu desenvolvimento e dar início à sua comercialização ou utilização e para as quais seja provável gerar benefícios económicos futuros. Caso não sejam cumpridos estes critérios, são registados como gastos do período.

As amortizações são calculadas, assim que os ativos estejam em condições de ser utilizado, pelo método da linha reta/do saldo decrescente em conformidade com o período de vida útil estimado para cada grupo de bens.

As taxas de amortização utilizadas correspondem aos períodos de vida útil estimada que se encontra na tabela abaixo:

| Descrição                   | Vida útil estimada (anos) |
|-----------------------------|---------------------------|
| Projetos de Desenvolvimento |                           |
| Programas de Computador     | 3                         |
| Propriedade industrial      |                           |
| Outros Ativos Intangíveis   |                           |

O valor residual de um “Ativo Intangível” com vida útil finita deve ser assumido como sendo zero, exceto se:

- Houver um compromisso de um terceiro de comprar o ativo no final da sua vida útil, ou
- Houver um mercado ativo para este ativo, e
- Seja provável que tal mercado exista no final da sua vida útil.

### 3.2.3 Ativos Fixos Tangíveis

Os "Ativos Fixos Tangíveis" encontram-se registados ao custo de aquisição ou de produção, deduzido das depreciações e das perdas por imparidade acumuladas. O custo de aquisição ou produção inicialmente registado, inclui o custo de compra, quaisquer custos diretamente atribuíveis às atividades necessárias para colocar os ativos na localização e condição necessárias para operarem da forma pretendida e, se aplicável, a estimativa inicial dos custos de desmantelamento e remoção dos ativos e de restauração dos respetivos locais de instalação ou operação dos mesmos que a Entidade espera vir a incorrer.

Os ativos que foram atribuídos à Entidade a título gratuito encontram-se mensurados ao seu justo valor, ao valor pelo qual estão segurados ou ao valor pelo qual figuravam na contabilidade.

As despesas subsequentes que a Entidade tenha com manutenção e reparação dos ativos são registadas como gastos no período em que são incursas, desde que não sejam suscetíveis de gerar benefícios económicos futuros adicionais

As depreciações são calculadas, assim que os bens estão em condições de ser utilizado, pelo método da linha reta/do saldo decrescente/das unidades de produção em conformidade com o período de vida útil estimado para cada grupo de bens.

As taxas de depreciação utilizadas correspondem aos períodos de vida útil estimada que se encontra na tabela abaixo:

| Descrição                      | Vida útil estimada (anos) |
|--------------------------------|---------------------------|
| Terrenos e recursos naturais   |                           |
| Edifícios e outras construções | 50                        |
| Equipamento básico             | 6                         |
| Equipamento de transporte      | 5                         |
| Equipamento biológico          |                           |
| Equipamento administrativo     | 6                         |
| Outros Ativos fixos tangíveis  | 3 a 5                     |

A Entidade revê anualmente a vida útil de cada ativa, assim como o seu respetivo valor residual quando este exista.

As mais ou menos valias provenientes da venda de ativos fixos tangíveis são determinadas pela diferença entre o valor de realização e a quantia escriturada na data de alienação, as sendo que se encontra espelhadas na Demonstração dos Resultados nas rubricas "Outros rendimentos operacionais" ou "Outros gastos operacionais".





### 3.2.4 Bens do património histórico e cultural

Os “Bens do património histórico e cultural” encontram-se valorizados pelo seu custo histórico. Os bens que foram atribuídos à Entidade a título gratuito encontram-se mensurados ao seu justo valor, ao valor pelo qual estão segurados ou ao valor pelo qual figuravam na contabilidade do dador.

O justo valor é aplicável aos bens, que inicialmente foram adquiridos a título oneroso, sejam contabilizados pela primeira vez e seja impossível estabelecer o seu custo histórico devido à perda desses dados. Esta mensuração também efetuada para os bens cujo valor de transação careça de relevância devido ao tempo transcorrido desde a sua aquisição ou devido às circunstâncias que a rodearam.

As aquisições gratuitas têm como contrapartida a conta “Variações nos fundos patrimoniais”

As obras realizadas nestes bens só são consideradas como ativos se e somente se gerarem aumento da produtividade, de capacidade ou eficiência do bem ou ainda um acréscimo da sua vida útil. Sempre que estes acréscimos não se verifiquem, estas manutenções e reparações são registadas como gastos do período.

Os bens que são incorporados nas instalações ou elementos com uma vida útil diferente do resto do bem. Estes têm um tratamento contabilístico diferente do bem o qual são incorporados, estando registado numa conta com denominação adequada dentro do ativo. São exemplo destas incorporações: sistema de ar condicionado, iluminação, elevadores, sistemas de segurança, sistemas de anti-incêndio.

Visto não ser passível de se apreciar com o mínimo de segurança a vida útil concreta destes bens, estes não são depreciables. No entanto a entidade tem em conta a capacidade de gerarem benefícios económicos futuros e os meios técnicos necessários para a conservação e manutenção.

As incorporações a estes bens são depreciables, sendo calculadas assim que os bens estão em condições de ser utilizado, pelo método da linha reta/do saldo decrescente/das unidades de produção em conformidade com o período de vida útil estimado para cada grupo de bens. As taxas de depreciação utilizadas correspondem aos períodos de vida útil estimada.

### 3.2.5 Propriedades de Investimento

Incluem edifícios sitos na freguesia de Samora Correia, deixados pelo Fundador Padre Pedro Felício para os mais necessitados. Estes ativos não se destinam ao fornecimento de serviços nem a fins administrativos, sendo o diminuto rendimento obtido aplicado na conservação e manutenção dos edifícios e na prossecução dos fins sociais da Instituição.

As despesas com manutenção, reparação, seguros, Imposto Municipal sobre Imóveis, entre outros que decorram da utilização, são reconhecidas nas respetivas rubricas da Demonstração dos Resultados. No entanto as benfeitorias que se prevê gerarem benefícios económicos futuros acrescem ao valor das Propriedades de Investimento.

### 3.2.6 Investimentos financeiros

Sempre que a Entidade tenha uma influência significativa, em empresas associadas, ou exerça o controlo nas decisões financeiras e operacionais, os "Investimentos Financeiros" são registados pelo Método da Equivalência Patrimonial (MEP). Geralmente traduz-se num investimento com uma representação entre 20% a 50% do capital de outra Entidade.

Pelo MEP as participações são registadas pelo custo de aquisição, havendo a necessidade de ajustar tendo em conta os resultados líquidos das empresas associadas ou participadas. Este ajuste é efetuado por contrapartida de gastos ou rendimentos do período e pelos dividendos recebidos, líquido de perdas por imparidade acumuladas.

Aquando da aquisição da participação pode-se verificar um Goodwill, isto é, o excesso do custo de aquisição face ao justo valor dos capitais próprios na percentagem detida, ou um Badwill (ou Negative Goodwill) quando a diferença seja negativa. O Goodwill encontra-se registado separadamente numa subconta própria do investimento, sendo necessário, na data de Balanço, efetuar uma avaliação dos investimentos financeiros quando existam indícios de imparidade. Havendo é realizada uma avaliação quanto à recuperabilidade do valor líquido do Goodwill, sendo reconhecida uma perda por imparidade se o valor deste exceder o seu valor recuperável.

Se o custo de aquisição for inferior ao justo valor dos ativos líquidos da subsidiária adquirida, a diferença é reconhecida diretamente em resultados do período. O ganho ou perda na alienação de uma Entidade inclui o valor contabilístico do Goodwill relativo a essa Entidade, exceto quando o negócio a que esse Goodwill está afeto se mantenha a gerar benefícios para a Entidade.




De acordo com a Norma Contabilística e de Relato Financeiro 12 – Imparidade de Ativos, o Goodwill não é amortizado, estando sujeito, como referido, a testes anuais de imparidade. Estas perdas por imparidade não são reversíveis.

### 3.2.7 Inventários

Os inventários de matérias-primas estão valorizados ao custo de aquisição.

A Instituição adota como método de custeio dos inventários o FIFO (first in, first out).

### 3.2.8 Instrumentos Financeiros



Os ativos e passivos financeiros são reconhecidos apenas e só quando se tornam uma parte das disposições contratuais do instrumento.

Este ponto é aplicável a todos “Instrumentos Financeiros” com exceção:

- Investimentos em subsidiárias, associadas e empreendimentos conjuntos;
- Direitos e obrigações no âmbito de um plano de benefícios a empregados;
  - Alterações no risco segurado;
  - Alterações na taxa de câmbio;
- Direitos decorrentes de um contrato de seguro exceto se o contrato de seguro resulte numa perda para qualquer das partes em resultado dos termos contratuais que se relacionem com:
  - Entrada em incumprimento de uma das partes;
  - Locações, exceto se resultar perda para o locador ou locatário como resultado:
    - Alterações no preço do bem locado;
    - Alterações na taxa de câmbio
    - Entrada em incumprimento de uma das contrapartes

### Fundadores/beneméritos/patrocinadores/doadores/associados/membros

As quotas, donativos e outras ajudas similares procedentes de fundadores/beneméritos/patrocinadores/doadores/associados/membros que se encontram com saldo no final do período sempre que se tenham vencido e possam ser exigidas pela entidade estão registados no ativo pela quantia realizável.



### **Clientes e outras contas a Receber**

Os “Clientes” e as “Outras contas a receber” encontram-se registadas pelo seu custo estando deduzidas no Balanço das Perdas por Imparidade, quando estas se encontram reconhecidas, para assim retratar o valor realizável líquido.

As “Perdas por Imparidade” são registadas na sequência de eventos ocorrido que apontem de forma objetiva e quantificável, através de informação recolhida, que o saldo em dívida não será recebido (total ou parcialmente). Estas correspondem à diferença entre o montante a receber e respetivo valor atual dos fluxos de caixa futuros estimados, descontados à taxa de juro efetiva inicial, que será nula quando se perspetiva um recebimento num prazo inferior a um ano.

Estas rubricas são apresentadas no Balanço como Ativo Corrente, no entanto nas situações em que a sua maturidade é superior a doze meses da data de Balanço, são exibidas como Ativos não Correntes.

### **Outros ativos e passivos financeiros**

Os instrumentos financeiros cuja negociação ocorra em mercado líquido e regulamentado, são mensurados ao justo valor, sendo as variações reconhecidas deste por contrapartida de resultados do período.

Os custos de transação só podem ser incluídos na mensuração inicial do ativo ou passivo financeiro, quando mensurados ao custo menos perda por imparidade.

À data de relato a Entidade avalia todos os seus ativos financeiros que não estão mensurados ao justo valor por contrapartida de resultados. Havendo evidência objetiva de que se encontra em imparidade, esta é reconhecida nos resultados. Cessando de estar em imparidade, é reconhecida a reversão.

Os Ativos e Passivos Financeiros são desreconhecidos da forma que se encontra prevista na Norma Contabilística e de Relato Financeiro para Pequenas Entidades (NCRF-PE)

### **Caixa e Depósitos Bancários**

A rubrica “Caixa e depósitos bancários” incluem caixa e depósitos bancários de curto prazo que possam ser imediatamente mobilizáveis sem risco significativo de flutuações de valor.





### **Fornecedores e outras contas a pagar**

As dívidas registadas em “Fornecedores” e “Outras contas a pagar” são contabilizadas pelo seu valor nominal.

#### **3.2.9 Fundos Patrimoniais**

A rubrica “Fundos” constitui o interesse residual nos ativos após dedução dos passivos.

Os “Fundos Patrimoniais” são compostos por:

- Fundos atribuídos pelos fundadores da Entidade ou terceiros;
- Fundos acumulados e outros excedentes;
- Subsídios, doações e legados que o governo ou outro instituidor ou a norma legal aplicável a cada entidade estabeleçam que sejam de incorporar no mesmo

#### **3.2.10 Provisões**

Periodicamente, a Entidade analisa eventuais obrigações que advenham de pretéritos acontecimentos e dos quais devam ser objeto de reconhecimento ou de divulgação. Assim, a Entidade reconhece uma Provisão quando tem uma obrigação presente resultante de um evento passado e do qual seja provável que, para a liquidação dessa obrigação, ocorra um exfluxo que seja razoavelmente estimado.

O valor presente da melhor estimativa na data de relato dos recursos necessários para liquidar a obrigação é o montante que a Entidade reconhece como provisão, tendo em conta os riscos e incertezas intrínsecos à obrigação.

Na data de relato, as Provisões são revistas e ajustadas para que assim possam refletir melhor a estimativa a essa data.

Por sua vez, os Passivos Contingentes não são reconhecidos nas demonstrações financeiras, no entanto são divulgados sempre que a possibilidade de existir exfluxo englobando benefícios económicos não seja remota. Tal como os Passivos Contingentes, os Ativos Contingentes também não são reconhecidos nas demonstrações financeiras, ocorrendo a sua divulgação apenas quando for provável a existência de um influxo.

#### **3.2.11 Financiamentos Obtidos**

##### **Locações**

Os contratos de locações (leasing) são classificados como:

- Locações financeiras quando por intermédio deles são transferidos, de forma substancial, todos os riscos e vantagens inerentes à posse do ativo sob o qual o contrato é realizado; ou
- Locações operacionais quando não ocorram as circunstâncias das locações financeiras.

De referir que as locações estão classificadas de acordo com a característica qualitativa da “Substância sobre a forma”, isto é, a substância económica sobre a forma do contrato.

Os Ativos Fixos Tangíveis que se encontram na Entidade por via de contratos de locação financeira são contabilizados pelo método financeiro, sendo o seu reconhecimento e depreciações conforme se encontra referido no ponto 3.2.3. das Políticas Contabilísticas.

Os juros decorrentes deste contrato são reconhecidos como gastos do respetivo período, respeitando sempre o pressuposto subjacente do Regime do Acréscimo. Por sua vez os custos diretos iniciais são acrescidos ao valor do ativo (por exemplo: custos de negociação e de garantia).

Não havendo certeza razoável que se obtenha a propriedade, no final do prazo de locação, o ativo é depreciado durante o prazo da locação ou a sua vida útil, o que for mais curto.

Tratando-se de uma locação operacional as rendas são reconhecidas como gasto do período na rubrica de “Fornecimentos e Serviços Externos”.

### **3.2.12 Estado e Outros Entes Públicos**

O imposto sobre o rendimento do período corresponde ao imposto a pagar. Este, inclui as tributações autónomas.

Nos termos do n.º 1 do art.º 10 do Código do Imposto sobre o Rendimento das Pessoas Coletivas (CIRC) estão isentos de Imposto sobre o Rendimento das Pessoas Coletivas (IRC):

- a) “As pessoas coletivas de utilidade pública administrativa;
- b) As instituições particulares de solidariedade social e Entidades anexas, bem como as pessoas coletivas àquelas legalmente equiparadas;
- c) As pessoas coletivas de mera utilidade pública que prossigam, exclusiva ou predominantemente, fins científicos ou culturais, de caridade, assistência, beneficência, solidariedade social ou defesa do meio ambiente.”

No entanto o n.º 3 do referido artigo menciona que: “A isenção prevista no n.º 1 não abrange os rendimentos empresariais derivados do exercício das atividades comerciais ou industriais



ed

Am

desenvolvidas fora do âmbito dos fins estatutários, bem como os rendimentos de títulos ao portador, não registados nem depositados, nos termos da legislação em vigor, e é condicionada à observância continuada dos seguintes requisitos:

a) Exercício efetivo, a título exclusivo ou predominante, de atividades dirigidas à prossecução dos fins que justificaram o respetivo reconhecimento da qualidade de utilidade pública ou dos fins que justificaram a isenção consoante se trate, respetivamente, de Entidades previstas nas alíneas a) e b) ou na alínea c) do n.º 1;

b) Afetação aos fins referidos na alínea anterior de, pelo menos, 50% do rendimento global líquido que seria sujeita a tributação nos termos gerais, até ao fim do 4.º período de tributação posterior àquele em que tenha sido obtido, salvo em caso de justo impedimento no cumprimento do prazo de afetação, notificado ao diretor-geral dos impostos, acompanhado da respetiva fundamentação escrita, até ao último dia útil do 1.º mês subsequente ao termo do referido prazo;

c) Inexistência de qualquer interesse direto ou indireto dos membros dos órgãos estatutários, por si mesmos ou por interposta pessoa, nos resultados da exploração das atividades económicas por elas prosseguidas.”

Assim, os rendimentos previstos no n.º 3 do art.º 10 encontram-se sujeitos a IRC à taxa de 21,5% sobre a matéria coletável nos termos do n.º 5 do art.º 87. Acresce ao valor da coleta de IRC apurado, a tributação autónoma sobre os encargos e às taxas previstas no artigo 88º do CIRC.

#### **4 Políticas contabilísticas, alterações nas estimativas contabilísticas e erros:**

Não se verificaram quaisquer efeitos resultantes de alteração voluntária em políticas contabilísticas.

#### **5 Ativos Fixos Tangíveis**

##### **Ativos Fixos Tangíveis**

A quantia escriturada bruta, as depreciações acumuladas, a reconciliação da quantia escriturada no início e no fim dos períodos de 2020 e de 2021, mostrando as adições, os abates e alienações, as depreciações e outras alterações, foram desenvolvidas de acordo com o seguinte quadro:

|  | 2020 |
|--|------|
|--|------|

| Descrição                      | Saldo inicial       | Aquisições / Dotações | Abates      | Transferências | Revalorizações | Saldo final         |
|--------------------------------|---------------------|-----------------------|-------------|----------------|----------------|---------------------|
| <b>Custo</b>                   |                     |                       |             |                |                |                     |
| Terrenos e recursos naturais   | 177 392,44          |                       |             |                |                | 177 392,44          |
| Edifícios e outras construções | 2 773 233,34        | 3606,90               |             |                |                | 2 776 840,24        |
| Equipamento básico             | 312 702,65          | 5152,74               |             |                |                | 317 855,39          |
| Equipamento de transporte      | 118 898,86          |                       |             |                |                | 118 898,86          |
| Equipamento administrativo     | 81 857,38           | 1824,14               |             |                |                | 83 681,52           |
| Equipamento Biológico          | 0,00                |                       |             |                |                | 0,00                |
| Outros Ativos fixos tangíveis  | 0,00                |                       |             |                |                | 0,00                |
| <b>Total</b>                   | <b>3 464 084,67</b> | <b>0,00</b>           | <b>0,00</b> | <b>0,00</b>    | <b>0,00</b>    | <b>3 474 668,45</b> |
| <b>Depreciações acumuladas</b> |                     |                       |             |                |                |                     |
| Terrenos e recursos naturais   | 0,00                |                       |             |                |                | 0,00                |
| Edifícios e outras construções | 712 535,61          | 56332,80              |             |                |                | 768 868,41          |
| Equipamento básico             | 255 920,68          | 20730,02              |             |                |                | 276 650,70          |
| Equipamento de transporte      | 88 610,86           | 10281,00              |             |                |                | 98 891,86           |
| Equipamento biológico          | 0,00                |                       |             |                |                | 0,00                |
| Equipamento administrativo     | 67 940,58           | 6253,08               |             |                |                | 74 193,66           |
| Outros Ativos fixos tangíveis  | 0,00                |                       |             |                |                | 0,00                |
| <b>Total</b>                   | <b>1 125 007,73</b> | <b>93596,90</b>       | <b>0,00</b> | <b>0,00</b>    | <b>0,00</b>    | <b>1 218 604,63</b> |

| Descrição                      | 2020                |             |             |                     |
|--------------------------------|---------------------|-------------|-------------|---------------------|
|                                | Saldo inicial       | Aumentos    | Reduções    | Saldo final         |
| <b>Custo</b>                   |                     |             |             |                     |
| Terrenos e recursos naturais   | 177 392,44          |             |             | 177 392,44          |
| Edifícios e outras construções | 2 773 233,34        | 3606,90     |             | 2 776 840,24        |
| Equipamento básico             | 312 702,65          | 5152,74     |             | 317 855,39          |
| Equipamento de transporte      | 118 898,86          |             |             | 118 898,86          |
| Equipamento biológico          | 81 857,38           | 1824,14     |             | 83 681,52           |
| Equipamento administrativo     | 0,00                |             |             | 0,00                |
| Outros Ativos fixos tangíveis  | 0,00                |             |             | 0,00                |
| <b>Total</b>                   | <b>3 464 084,67</b> | <b>0,00</b> | <b>0,00</b> | <b>3 474 668,45</b> |

| Descrição                      | 2021          |                       |        |                |                |              |
|--------------------------------|---------------|-----------------------|--------|----------------|----------------|--------------|
|                                | Saldo inicial | Aquisições / Dotações | Abates | Transferências | Revalorizações | Saldo final  |
| <b>Custo</b>                   |               |                       |        |                |                |              |
| Terrenos e recursos naturais   | 177 392,44    |                       |        |                |                | 177 392,44   |
| Edifícios e outras construções | 2 776 840,24  |                       |        | 206,10         |                | 2 777 046,34 |
| Equipamento básico             | 317 855,39    | 16 374,87             |        |                |                | 334 230,26   |
| Equipamento de transporte      | 118 898,86    |                       |        |                |                | 118 898,86   |
| Equipamento administrativo     | 83 681,52     | 6 833,38              |        | (625,24)       |                | 89 889,66    |
| Equipamento biológico          | 0,00          |                       |        |                |                | 0,00         |



|                                |                     |                  |             |                 |             |                     |
|--------------------------------|---------------------|------------------|-------------|-----------------|-------------|---------------------|
| Outros Ativos fixos tangíveis  | 0,00                |                  |             |                 |             | 0,00                |
| <b>Total</b>                   | <b>3 474 668,45</b> | <b>23 208,25</b> | <b>0,00</b> | <b>(419,14)</b> | <b>0,00</b> | <b>3 497 457,56</b> |
| <b>Depreciações acumuladas</b> |                     |                  |             |                 |             |                     |
| Terrenos e recursos naturais   | 0,00                |                  |             |                 |             | 0,00                |
| Edifícios e outras construções | 768 868,41          | 56370,14         |             | 206,10          |             | 825 444,65          |
| Equipamento básico             | 276 650,70          | 24 264,27        |             | 4 565,55        |             | 305 480,52          |
| Equipamento de transporte      | 98 891,86           | 4 863,00         |             |                 |             | 103 754,86          |
| Equipamento biológico          | 0,00                |                  |             |                 |             | 0,00                |
| Equipamento administrativo     | 74 193,66           | 5 767,93         |             | (625,24)        |             | 79 336,35           |
| Outros Ativos fixos tangíveis  | 0,00                |                  |             |                 |             | 0,00                |
| <b>Total</b>                   | <b>1 218 604,63</b> | <b>91 265,34</b> | <b>0,00</b> | <b>4 146,41</b> | <b>0,00</b> | <b>1 314 016,38</b> |

| Descrição                      | 2021                |                  |                 |                     |
|--------------------------------|---------------------|------------------|-----------------|---------------------|
|                                | Saldo inicial       | Aumentos         | Ajustes         | Saldo final         |
| <b>Custo</b>                   |                     |                  |                 |                     |
| Terrenos e recursos naturais   | 177 392,44          |                  |                 | 177 392,44          |
| Edifícios e outras construções | 2 776 840,24        |                  | 206,10          | 2 777 046,34        |
| Equipamento básico             | 317 855,39          | 16 374,87        |                 | 334 230,26          |
| Equipamento de transporte      | 118 898,86          |                  |                 | 118 898,86          |
| Equipamento biológico          | 83 681,52           | 6 833,38         | (625,24)        | 89 889,66           |
| Equipamento administrativo     | 0,00                |                  |                 | 0,00                |
| Outros Ativos fixos tangíveis  | 0,00                |                  |                 | 0,00                |
| <b>Total</b>                   | <b>3 474 668,45</b> | <b>23 208,25</b> | <b>(419,14)</b> | <b>3 497 457,56</b> |

### Propriedades de Investimento

No que concerne às Propriedades de Investimento os movimentos ocorridos nos períodos de 2020 e 2021, foram os seguintes:

| 2020   |                              |                                |                   | (Euros)           |
|--|------------------------------|--------------------------------|-------------------|-------------------|
|  | TERRENOS E RECURSOS NATURAIS | EDIFÍCIOS E OUTRAS CONSTRUÇÕES |                   | TOTAL             |
| <b>ACTIVO BRUTO</b>                                      |                              |                                |                   |                   |
| Saldo inicial  | 42.074,07                    | -                              | 130.844,40        | 172.918,47        |
| Aquisições   |                              |                                | 1 209,49          | 1 209,49          |
| Alienações   |                              |                                |                   |                   |
| Transferências e abates                                  |                              |                                |                   |                   |
| <b>SALDO FINAL</b>                                       | <b>42.074,07</b>             |                                | <b>132.053,89</b> | <b>174.127,96</b> |
| <b>DEPRECIACIONES E PERDAS POR IMPARIDADE ACUMULADAS</b> |                              |                                |                   |                   |
| Saldo inicial  | 0,00                         |                                | 19.374,51         | 19.374,51         |
| Depreciações do exercício                                |                              |                                | 2.641,08          | 2.641,08          |
| Regularizações   |                              |                                |                   |                   |

|                       |           |            |            |
|-----------------------|-----------|------------|------------|
| <b>SALDO FINAL</b>    |           | 22.015,59  | 22.015,59  |
| <b>ACTIVO LÍQUIDO</b> | 42.074,07 | 110.038,30 | 152.112,37 |

| 2021   |                                 | (Euros)                           |            |
|--|---------------------------------|-----------------------------------|------------|
|  | TERRENOS E RECURSOS<br>NATURAIS | EDIFÍCIOS E OUTRAS<br>CONSTRUÇÕES | TOTAL      |
| <b>ACTIVO BRUTO</b>                                    |                                 |                                   |            |
| Saldo inicial  | 42.074,07                       | 132.053,89                        | 174.127,96 |
| Aquisições   |                                 | 18.309,73                         | 18.309,73  |
| Aquisições<br>Propriedades                             |                                 |                                   |            |
| Investimento curso                                     |                                 | 3.494,66                          | 3.494,66   |
| Alienações   |                                 |                                   |            |
| Transferências e<br>abates                             |                                 |                                   |            |
| <b>SALDO FINAL</b>                                     |                                 | 153.858,28                        | 195.932,35 |
| <b>DEPRECIAÇÕES E PERDAS POR IMPARIDADE ACUMULADAS</b> |                                 |                                   |            |
| Saldo inicial  | 42.074,07                       | 22.015,59                         | 22.015,59  |
| Depreciações do<br>exercício                           |                                 | 2.641,08                          | 2.641,08   |
| Regularizações   |                                 |                                   |            |
| <b>SALDO FINAL</b>                                     | 42.074,07                       | 24.656,67                         | 24.656,67  |
| <b>ACTIVO LÍQUIDO</b>                                  | 42.074,07                       | 129.201,61                        | 171.275,68 |

## 6 Ativos Intangíveis

### Ativos Intangíveis

A quantia escriturada bruta, as amortizações acumuladas, a reconciliação da quantia escriturada no início e no fim dos períodos de 2020 e de 2021, mostrando as adições, os abates e alienações, as amortizações e outras alterações, foram desenvolvidas de acordo com o seguinte quadro:

| Descrição    | 2020          |                          |        |                |                | Saldo final |
|--------------|---------------|--------------------------|--------|----------------|----------------|-------------|
|              | Saldo inicial | Aquisições /<br>Dotações | Abates | Transferências | Revalorizações |             |
| <b>Custo</b> |               |                          |        |                |                |             |
| Goodwill     | 0,00          |                          |        |                |                | 0,00        |



|                                |                 |             |             |             |             |                 |
|--------------------------------|-----------------|-------------|-------------|-------------|-------------|-----------------|
| Projetos de Desenvolvimento    | 0,00            |             |             |             |             | 0,00            |
| Programas de Computador        | 7 726,90        |             |             |             |             | 7 726,90        |
| Propriedade Industrial         | 0,00            |             |             |             |             | 0,00            |
| Outros Ativos intangíveis      | 0,00            |             |             |             |             | 0,00            |
| <b>Total</b>                   | <b>7 726,90</b> | <b>0,00</b> | <b>0,00</b> | <b>0,00</b> | <b>0,00</b> | <b>7 726,90</b> |
| <b>Depreciações acumuladas</b> |                 |             |             |             |             |                 |
| Goodwill                       | 0,00            |             |             |             |             | 0,00            |
| Projetos de Desenvolvimento    | 7 726,90        |             |             |             |             | 7 726,90        |
| Programas de Computador        | 0,00            |             |             |             |             | 0,00            |
| Propriedade Industrial         | 0,00            |             |             |             |             | 0,00            |
| Outros Ativos intangíveis      | 0,00            |             |             |             |             | 0,00            |
| <b>Total</b>                   | <b>7 726,90</b> | <b>0,00</b> | <b>0,00</b> | <b>0,00</b> | <b>0,00</b> | <b>7 726,90</b> |

| Descrição                      | 2021            |                       |             |                |                | Saldo final     |
|--------------------------------|-----------------|-----------------------|-------------|----------------|----------------|-----------------|
|                                | Saldo inicial   | Aquisições / Dotações | Abates      | Transferências | Revalorizações |                 |
| <b>Custo</b>                   |                 |                       |             |                |                |                 |
| Goodwill                       | 0,00            |                       |             |                |                | 0,00            |
| Projetos de Desenvolvimento    | 0,00            |                       |             |                |                | 0,00            |
| Programas de Computador        | 7 726,90        |                       |             | 625,24         |                | 8 352,14        |
| Propriedade Industrial         | 0,00            |                       |             |                |                | 0,00            |
| Outros Ativos intangíveis      | 0,00            |                       |             |                |                | 0,00            |
| <b>Total</b>                   | <b>7 726,90</b> | <b>0,00</b>           | <b>0,00</b> | <b>625,24</b>  | <b>0,00</b>    | <b>8 352,14</b> |
| <b>Depreciações acumuladas</b> |                 |                       |             |                |                |                 |
| Goodwill                       | 0,00            |                       |             |                |                | 0,00            |
| Projetos de Desenvolvimento    | 7 726,90        |                       |             | 625,24         |                | 8 352,14        |
| Programas de Computador        | 0,00            |                       |             |                |                | 0,00            |
| Propriedade Industrial         | 0,00            |                       |             |                |                | 0,00            |
| Outros Ativos intangíveis      | 0,00            |                       |             |                |                | 0,00            |
| <b>Total</b>                   | <b>7 726,90</b> | <b>0,00</b>           | <b>0,00</b> | <b>625,24</b>  | <b>0,00</b>    | <b>8 352,14</b> |

## 7 Locações

A Entidade detinha os seguintes ativos adquiridos com recurso à locação financeira:

A Instituição no período em referência liquidou na sua totalidade dois contratos de locação financeira para aquisição de duas viaturas Peugeot Kangoo para o Serviço de Apoio Domiciliário com a financeira RCI.

O contrato de aluguer das máquinas multifunções (fotocopiadora, fax, impressora e digitalizadora) com a empresa Grenke Renting, S.A., o de aluguer das máquinas de água com a Jet Cooler, S.A., o de aluguer de garrafas de oxigénio com a Nippon Gases e o de aluguer do TPA com a CCAM e o de aluguer de contentor com a Fecomar, revestem a natureza de locação operacional, não preveem renovação, nem opção de compra no final do mesmo. Os contratos podem ser cancelados, mediante um aviso prévio e não impõem restrições de qualquer natureza.

Os pagamentos efetuados foram reconhecidos como custo na rubrica de “fornecimentos e serviços externos – rendas e alugueres”, durante os exercícios findos em 31 de Dezembro de 2020 e 2021, ascenderam a 7.448,54€ e 12.221,03 respetivamente

## 8 Custos de Empréstimos Obtidos

Os encargos financeiros relacionados com empréstimos obtidos são usualmente reconhecidos como gastos à medida que são incorridos.

| Descrição                              | 2021        |              |             | 2020        |              |              |
|--|-------------|--------------|-------------|-------------|--------------|--------------|
|  | Corrente    | Não Corrente | Total       | Corrente    | Não Corrente | Total        |
| Empréstimos Bancários                  | 0,00        | 0,00         | 0,00        | 0,00        | 0,00         | 0,00         |
| Locações Financeiras                   | 0,00        | 1,34         | 1,34        | 0,00        | 83,92        | 83,92        |
| Descobertos Bancários                  | 0,00        | 0,00         | 0,00        | 0,00        | 0,00         | 0,00         |
| Contas caucionadas                     |             |              | 0,00        |             |              | 0,00         |
| Contas Bancárias de Factoring          |             |              | 0,00        |             |              | 0,00         |
| Contas bancárias de letras descontadas |             |              | 0,00        |             |              | 0,00         |
| Outros Juros Mora                      | 7,45        | 0,00         | 0,00        | 0,00        | 0,00         | 0,00         |
| <b>Total</b>                           | <b>7,45</b> | <b>1,34</b>  | <b>8,79</b> | <b>0,00</b> | <b>83,92</b> | <b>83,92</b> |



Os planos de reembolso da dívida da Entidade, referente a empréstimos obtidos, detalham-se como segue:

| Descrição          | 2021        |             |             | 2020        |             |             |
|--------------------|-------------|-------------|-------------|-------------|-------------|-------------|
|                    | Capital     | Juros       | Total       | Capital     | Juros       | Total       |
| Até um ano         |             |             |             |             |             |             |
| De um a cinco anos |             |             |             |             |             |             |
| Mais de cinco anos |             |             |             |             |             |             |
| <b>Total</b>       | <b>0,00</b> | <b>0,00</b> | <b>0,00</b> | <b>0,00</b> | <b>0,00</b> | <b>0,00</b> |

## 9 Inventários

Em 31 de dezembro de 2021 e de 2020 a rubrica "Inventários" apresentava os seguintes valores:

| Descrição  | 2020               |                   |                                   |                  | 2021              |                                   |                  |
|--|--------------------|-------------------|-----------------------------------|------------------|-------------------|-----------------------------------|------------------|
|  | Inventário inicial | Compras           | Reclassificações e Regularizações | Inventário final | Compras           | Reclassificações e Regularizações | Inventário final |
| Mercadorias  | 0,00               | 0,00              | 0,00                              | 0,00             | 0,00              | 0,00                              | 0,00             |
| Matérias-primas, subsidiárias e de consumo               | 6 169,67           | 252 323,71        | 0,00                              | 6 507,05         | 263 489,68        | 0,00                              | 5 239,86         |
| Produtos acabados e intermédios                          | 0,00               |                   | 0,00                              | 0,00             |                   | 0,00                              | 0,00             |
| Subprodutos, desperdícios, resíduos e refugos            | 0,00               |                   | 0,00                              | 0,00             |                   | 0,00                              | 0,00             |
| Produtos e trabalhos em curso                            | 0,00               |                   | 0,00                              | 0,00             |                   | 0,00                              | 0,00             |
| <b>Total</b>   | <b>6 169,67</b>    | <b>252 323,71</b> | <b>0,00</b>                       | <b>6 507,05</b>  | <b>263 489,68</b> | <b>0,00</b>                       | <b>5 239,86</b>  |
| Custo das mercadorias vendidas e das matérias consumidas |                    |                   |                                   | 251 986,33       |                   |                                   | 264 756,87       |
| Variações nos inventários da produção                    |                    |                   |                                   | 0,00             |                   |                                   | 0,00             |

## 10 Rédito

Para os períodos de 2021 e 2020 foram reconhecidos os seguintes Réditos:

| PRESTAÇÕES DE SERVIÇOS             | (Euros)    |            |
|------------------------------------|------------|------------|
|                                    | 31-12-2020 | 31-12-2021 |
| <b>Mensalidades de Utentes</b>     |            |            |
| Mensalidades de Creche             | 242.670,35 | 266.632,86 |
| Mensalidades de Jardim-de-infância | 206.232,47 | 209.682,17 |
| Mensalidades CAF (AAAF)            | 11.330,44  | 26.098,20  |
| Seguro escolar                     | 2.378,00   | 2.330,00   |
| Taxa Administrativa                | 4.512,00   | 4.102,80   |
| Mensalidades Lar de Idosos         | 431.762,03 | 426.900,44 |

|   |                     |                     |
|---|---------------------|---------------------|
| Mensalidades Centro de Dia              | 60.843,68           | 43.327,29           |
| Mensalidades Apoio Domiciliário         | 79.510,16           | 86.936,23           |
| Mensalidades USCB                       | 633,78              | 2.520,00            |
| Mensalidades Cantina Social a)          | 0,00                | 744,00              |
| <b>Serviços Secundários</b>             |                     |                     |
| ERPI                                    | 26.461,43           | 24.343,67           |
| Creche                                  | 4.947,00            | 0,00                |
| Jardim de Infância                      | 8.362,50            | 0,00                |
| <b>Total das Prestações de Serviços</b> | <b>1.079.643,84</b> | <b>1.093.617,66</b> |

a) O nº de utentes apresentados no DR refere-se a beneficiários de refeições.

A rubrica "Outros Rendimentos e Ganhos", nos anos findos em 31 de Dezembro de 2020 e 2021, detalha-se da seguinte forma:

| <b>OUTROS RENDIMENTOS E GANHOS</b>                   |                   |                   |
|--|-------------------|-------------------|
|  | <b>31-12-2020</b> | <b>31-12-2021</b> |
| Rendimentos Suplementares                            | 27.574,75         | 20.961,76         |
| Descontos de pronto pagamento obtidos                | 1.167,65          | 1.539,04          |
| Recuperação de dívidas a receber                     | 0,00              | 0,00              |
| Ganhos em inventários                                | 0,00              | 0,00              |
| Rendimentos e ganhos em investimentos financeiros    | 0,00              | 73,20             |
| Correções relativas a períodos anteriores            | 3.328,45          | 17.789,62         |
| Imputações de subsídios para investimentos (Nota 10) | 41.291,85         | 35.393,75         |
| Outros rendimentos e ganhos                          | 77.275,17         | 106.124,21        |
| Juros obtidos  | 25,87             | 40,20             |
| <b>Total dos Outros Rendimentos e Ganhos</b>         | <b>150.663,74</b> | <b>181.921,78</b> |

## **11 Provisões, passivos contingentes e ativos contingentes**

### **Provisões**

Foi efetuada uma revisão cuidadosa da situação respeitante a compromissos, obrigações presentes, prováveis ou contingentes, ações judiciais, reclamações ou casos litigiosos. Com base nessa revisão e a partir de uma cuidada análise de risco, o CBESPT baseado na opinião do departamento jurídico não considera ser necessário o reforço de qualquer montante na rubrica "Provisões" em 31 de Dezembro de 2021.

**Não houve qualquer aumento/diminuição da provisão "mencionar qual a rubrica da provisão"**



## 12 Subsídios do Governo e apoios do Governo

Em 31 de Dezembro de 2020 e 2021, a informação relativa aos subsídios obtidos do Governo é como se segue:

| QUANTIAS DOS SUBSÍDIOS RECONHECIDAS NA DEMONSTRAÇÃO DOS RESULTADOS E NO BALANÇO (EUROS) |  |   |  |
|---|--|---|--|
| 31-12-2020  |  |   |  |
|   | DEMONSTRAÇÃO DE RESULTADOS                     |   | BALANÇO  |
|   | RECONHECIDAS<br>COMO SUBSÍDIOS À<br>EXPLORAÇÃO | IMPUTADOS EM OUTROS<br>RENDIMENTOS E<br>GANHOS (NOTA 8) | RECONHECIDAS NOS<br>FUNDOS PATRIMONIAIS<br>(NOTA 10) |
| ISS, IP - Centro distrital de Santarém  | 1.586.714,68                                   |   |  |
| Câmara Municipal de Benavente   | 74.335,50                                      |   |  |
| Junta de Freguesia de Samora Correia  | 3.000,00                                       |   |  |
| Ministério Educação e Ciência   | 83953,09                                       |   |  |
| IEFP  | 135.514,41                                     |   |  |
| POISE   | 52.717,23                                      |   |  |
| POAPMC - FEAC   | 665,92   |   |  |
| Apoio Aquisição Viatura   |  | 570,00  | 1.710,00   |
| Projeto Construção Edifício de Lar de Idosos  |  | 23.469,19   | 516.434,86   |
| Projeto Recuperação Jardins Edifícios CR/JI   |  | 491,58  | 17.697,07  |
| Projeto Instalação gás natural  |  | 49,80   | 1.942,20   |
| Projeto Remodelação Edifício Lar/CD   |  | 1.581,79  | 66.434,83  |
| Projeto Construção Creche Porto Alto  |  | 15.129,49   | 669.982,32   |
| <b>Total</b>  | <b>1.936.900,83</b>                            | <b>41.291,85</b>  | <b>1.274.201,28</b>                                  |

**QUANTIAS DOS SUBSÍDIOS RECONHECIDAS NA DEMONSTRAÇÃO DOS RESULTADOS E NO BALANÇO (EUROS)**

31-12-2021

|  | DEMONSTRAÇÃO DE RESULTADOS                     |  | BALANÇO  |
|--|--|--|--|
|  | RECONHECIDAS<br>COMO SUBSÍDIOS À<br>EXPLORAÇÃO | IMPUTADOS EM OUTROS<br>RENDIMENTOS E<br>GANHOS (NOTA 10) | RECONHECIDAS NOS<br>FUNDOS PATRIMONIAIS<br>(NOTA 12) |
| ISS, IP - Centro distrital de Santarém       | 1.627.031,62                                   |  |  |
| Câmara Municipal de Benavente                | 31.385,00                                      |  |  |
| Junta de Freguesia de Samora Correia         | 3.000,00                                       |  |  |
| Ministério Educação e Ciência                | 90.536,00                                      |  |  |
| IEFP   | 117.609,05                                     |  |  |
| POISE  | 110.497,75                                     |  |  |
| POAPMC - FEAC                                | 3.211,98                                       |  |  |
| Apoio Aquisição Viatura                      |  | 570,00   | 1.140,00   |
| Projeto Construção Edifício de Lar de Idosos |  | 17.571,09  | 504.761,92   |
| Projeto Recuperação Jardins Edifícios CR/JI  |  | 491,58   | 17.205,44  |
| Projeto Instalação gás natural               |  | 49,80  | 1.892,40   |
| Projeto Remodelação Edifício Lar/CD          |  | 1.581,79   | 64.853,04  |
| Projeto Construção Creche Porto Alto         |  | 15.129,49  | 654.852,83   |
| <b>Total</b>                                 | <b>1.983.271,40</b>                            | <b>35.393,75</b>   | <b>1.244.705,63</b>                                  |

**13 Efeitos de alterações em taxas de câmbio**

Não se aplica

**14 Imposto sobre o Rendimento**

O imposto corrente contabilizado, no montante de 0,00€, corresponde ao valor esperado a pagar referente:

| Descrição           | 2021        | 2020        |
|---------------------|-------------|-------------|
| IRC Liquidado       |             |             |
| Tributação Autónoma |             |             |
| <b>Total</b>        | <b>0,00</b> | <b>0,00</b> |



## 15 Benefícios dos empregados

Os benefícios de curto prazo dos empregados incluem salários, subsídios de turno, feriados, retribuições por trabalho extraordinário, abono para falhas, subsídio de férias e de natal e quaisquer outras retribuições adicionais decididas pontualmente pelo Conselho de Administração. São ainda incluídas as contribuições para a Segurança Social de acordo com a incidência contributiva decorrente da legislação aplicável e as faltas autorizadas e remuneradas, bem como as contribuições para o Fundo de Garantia de Compensação do Trabalho.

As obrigações decorrentes dos benefícios de curto prazo são reconhecidas como gastos no período em que o trabalho é prestado.

O número médio de pessoas ao serviço do CBESPT em 31/12/2020 foi de 164 e em 31/12/2021 foi de 179 colaboradores. A Instituição é composta ainda por três órgãos sociais, Conselho de Administração, o Conselho Executivo e o Conselho Fiscal, cada um constituído por três elementos voluntários, sem qualquer retribuição monetária.

Foram executados 2 estágios profissionais e 2 projetos CEI+ do IIEFP, abrangendo no total 7 pessoas.

O CBESPT tem parcerias com diversas Escolas e Institutos e acolhe frequentemente estagiários das mais diversas áreas.

Todos os funcionários e estagiários dispõem de refeitório, onde fazem as refeições diárias sem qualquer custo (em contrapartida não é pago subsídio de alimentação)

Os gastos que a Entidade incorreu com os funcionários foram os seguintes:

| Descrição  | 2021                | 2020                |
|--|---------------------|---------------------|
| Remunerações aos Órgãos Sociais                          | 0,00                | 0,00                |
| Remunerações ao pessoal                                  | 2 109 511,91        | 1 760 863,92        |
| Benefícios Pós-Emprego                                   | 0,00                | 0,00                |
| Indemnizações  | 4 906,24            | 2 260,54            |
| Encargos sobre as Remunerações                           | 436 910,86          | 420 065,66          |
| Seguros de Acidentes no Trabalho e Doenças Profissionais | 19 924,05           | 21 478,67           |
| Gastos de Ação Social                                    | 0,00                | 0,00                |
| Outros Gastos com o Pessoal                              | 41 046,84           | 75 071,13           |
| <b>Total</b>   | <b>2 612 299,90</b> | <b>2 279 739,92</b> |

Os gastos que a Entidade incorreu com os funcionários foram os seguintes:

| Descrição  | 2021                | 2020                |
|--|---------------------|---------------------|
| Remunerações aos Órgãos Sociais                          | 0,00                | 0,00                |
| Remunerações ao pessoal                                  | 2 109 511,91        | 1 760 863,92        |
| Benefícios Pós-Emprego                                   | 0,00                | 0,00                |
| Indemnizações  | 4 906,24            | 2 260,54            |
| Encargos sobre as Remunerações                           | 436 910,86          | 420 065,66          |
| Seguros de Acidentes no Trabalho e Doenças Profissionais | 19 924,05           | 21 478,67           |
| Gastos de Ação Social                                    | 0,00                | 0,00                |
| Outros Gastos com o Pessoal                              | 41 046,84           | 75 071,13           |
| <b>Total</b>   | <b>2 612 299,90</b> | <b>2 279 739,92</b> |

## 16 Divulgações exigidas por outros diplomas legais

A Entidade não apresenta dívidas ao Estado em situação de mora, nos termos do Decreto-Lei 534/80, de 7 de novembro.

Dando cumprimento ao estabelecido no Decreto-Lei 411/91, de 17 de outubro, informa-se que a situação da Entidade perante a Segurança Social se encontra regularizada, dentro dos prazos legalmente estipulados.

Os honorários faturados pelo Revisor Oficial de Contas, para 2020 e 2021, foram de 3.600,00€ em cada um dos períodos.

## 17 Outras Informações

De forma a uma melhor compreensão das restantes demonstrações financeiras, são divulgadas as seguintes informações.

### 17.1 Investimentos Financeiros

Nos períodos de 2021 e 2020, a Entidade detinha os seguintes “Investimentos Financeiros”:

| Descrição   | 2021        | 2020        |
|---|-------------|-------------|
| <b>Investimentos em subsidiárias</b>                        | <b>0,00</b> | <b>0,00</b> |
| Método de Equivalência Patrimonial                          | 0,00        | 0,00        |
| Outros Métodos  | 0,00        | 0,00        |
| <b>Investimentos em associadas</b>                          | <b>0,00</b> | <b>0,00</b> |
| Método de Equivalência Patrimonial                          | 0,00        | 0,00        |
| Outros Métodos  | 0,00        | 0,00        |
| <b>Investimentos em entidades conjuntamente controladas</b> | <b>0,00</b> | <b>0,00</b> |
| Método de Equivalência Patrimonial                          | 0,00        | 0,00        |

Em 31 de Dezembro de 2020 e 2021, a informação relativa a estas participações é como segue:

| PARTICIPAÇÕES FINANCEIRAS                  |                  | (Euros)          |  |
|--|------------------|------------------|--|
|  | 31-12-2020       | 31-12-2021       |  |
|  | VALOR            | VALOR            |  |
| CoopLisboa, UCRL                           | 935,02           | 935,02           |  |
| Caixa Crédito Agrícola Mútuo               | 500,00           | 500,00           |  |
| Fundo de Reestruturação do Setor Solidário | 1.632,85         | 1.632,85         |  |
| Fundo de Compensação do Trabalho           | 27.860,26        | 33.492,65        |  |
| <b>TOTAL</b>                               | <b>30.928,13</b> | <b>36.560,52</b> |  |

Esta rubrica compreende títulos cotados da empresa "Moagem Lisbonense" na Caixa Geral de Depósitos, e são pertença da Instituição desde 1980.

Em 31 de Dezembro de 2020 e 2021, a informação relativa a esta participação é como segue:

| OUTROS INVESTIMENTOS FINANCEIROS |               |               |               |               |               |         | (Euros) |
|----------------------------------|---------------|---------------|---------------|---------------|---------------|---------|---------|
|                                  | 31-12-2020    |               |               | 31-12-2021    |               |         |         |
|                                  | Unid. Cotação | Valor         | Unid. Cotação | Valor         | Unid. Cotação | Valor   |         |
|                                  | Participação  | Mercado       | Participação  | Mercado       | %             | Mercado |         |
| Cons 40 4%                       | 548,68        | 97,50         | 524,21        | 548,68        | 97,50         | 524,21  |         |
| Cons 43 2,75%                    | 19,95         | 68,00         | 13,57         | 19,95         | 68,00         | 13,57   |         |
| <b>TOTAL</b>                     |               | <b>537,78</b> |               | <b>537,78</b> |               |         |         |

## 17.2 Fundadores/beneméritos/patrocinadores/doadores/associados/membros

A 31 de dezembro de 2021 e 2020, apresentava os seguintes saldos:

| Descrição                                   | 2021        | 2020        |
|---|-------------|-------------|
| <b>Ativo</b>                                |             |             |
| Fundadores/associados/membros - em curso    | 0,00        | 0,00        |
| Doadores - em curso                         | 0,00        | 0,00        |
| Patrocinadores                              | 0,00        | 0,00        |
| Quotas                                      | 0,00        | 0,00        |
| Financiamentos concedidos - Fundador/doador | 0,00        | 0,00        |
| Outras operações                            | 0,00        | 0,00        |
| Perdas por imparidade                       | 0,00        | 0,00        |
| <b>Total</b>                                | <b>0,00</b> | <b>0,00</b> |
| <b>Passivo</b>                              |             |             |



|  |             |             |
|--|-------------|-------------|
| Fundadores/associados/membros - em curso | 0,00        | 0,00        |
| Financiamentos obtidos - Fundador/doador | 0,00        | 0,00        |
| Resultados disponíveis                   | 0,00        | 0,00        |
| Outras operações                         | 0,00        | 0,00        |
| <b>Total</b>                             | <b>0,00</b> | <b>0,00</b> |

Relativamente a Beneficiários das mutualidades, estes para os períodos de 2021 e 2020, são discriminados da seguinte forma:

| Outras operações   | 2021         |             | 2020         |             |
|--|--------------|-------------|--------------|-------------|
|  | Não Corrente | Corrente    | Não Corrente | Corrente    |
| Beneficiários das mutualidades - prestações a pagar        |              |             |              |             |
| Beneficiários das mutualidades - capitais vencidos a pagar |              |             |              |             |
| Beneficiários das mutualidades - rendas vitalícias a pagar |              |             |              |             |
| Beneficiários das mutualidades - melhorias de benefícios   |              |             |              |             |
| Beneficiários das mutualidades - subvenções                |              |             |              |             |
| <b>Total</b>   | <b>0,00</b>  | <b>0,00</b> | <b>0,00</b>  | <b>0,00</b> |

### 17.3 Clientes e Utentes

Para os períodos de 2021 e 2020 a rubrica "Clientes" encontra-se desagregada da seguinte for:

| CLIENTES /UTENTES                         | (EUROS)           |                   |
|---|-------------------|-------------------|
| DESCRIÇÃO                                 | 31-12-2020        | 31-12-2021        |
| <b>CLIENTES DE CURTO PRAZO - CORRENTE</b> |                   |                   |
| Cientes Rendas                            | 2.619,27          | 6.007,50          |
| Cientes Infância                          | 711,00            | 711,00            |
| <b>SUB-TOTAL</b>                          | <b>3.330,27</b>   | <b>6.718,50</b>   |
| <b>UTENTES DE CURTO PRAZO - CORRENTE</b>  |                   |                   |
| Utentes Centro de Dia                     | 6.346,70          | 11.502,80         |
| Utentes Apoio Domiciliário                | 5.366,33          | 6.375,98          |
| Utentes Lar de Idosos                     | 41.886,12         | 45.014,78         |
| Utentes Creche                            | 39.277,73         | 45.132,66         |
| Utentes Jardim de Infância                | 20.835,84         | 27.836,68         |
| Utentes USCB                              | 0,00              | 10,00             |
| Utentes Cantina Social                    | 1.705,50          | 1.705,50          |
| Utentes AAAF/CAF                          | 2.746,40          | 8.818,50          |
| <b>SUB-TOTAL</b>                          | <b>118.164,62</b> | <b>146.396,90</b> |
| <b>TOTAL</b>                              | <b>121.494,89</b> | <b>153.115,40</b> |

| CLIENTES /UTENTES COBRANÇA DUVIDOSA | (EUROS)    |            |
|-------------------------------------|------------|------------|
| DESCRIÇÃO                           | 31-12-2020 | 31-12-2021 |
| Utentes Centro de Dia               | 4.575,04   | 4.575,04   |
| Utentes Creche                      | 2.433,05   | 2.433,05   |
| Utentes Jardim de Infância          | 2.716,57   | 2.716,57   |



|              |                 |                 |
|--------------|-----------------|-----------------|
| <b>TOTAL</b> | <b>9.724,66</b> | <b>9.724,66</b> |
|--------------|-----------------|-----------------|

| <b>PERDAS POR IMPARIDADE</b> |                   | <b>(EUROS)</b>    |  |
|------------------------------|-------------------|-------------------|--|
| <b>DESCRIÇÃO</b>             | <b>31-12-2020</b> | <b>31-12-2021</b> |  |
| Utentes Centro de Dia        | 4.575,04          | 4.575,04          |  |
| Utentes Creche               | 2.433,05          | 2.433,05          |  |
| Utentes Jardim de Infância   | 2.716,57          | 2.716,57          |  |
| <b>TOTAL</b>                 | <b>9.724,66</b>   | <b>9.724,66</b>   |  |

#### 17.4 Outras contas a receber

A rubrica "Outras contas a receber" tinha, em 31 de dezembro de 2021 e 2020, a seguinte decomposição:

| <b>Descrição</b>                              | <b>2020</b>       | <b>2021</b>       |
|---|-------------------|-------------------|
| Remunerações a pagar ao pessoal               | 0,00              | 25,83             |
| Adiantamentos ao pessoal                      | 0,00              | 0,00              |
| Adiantamentos a Fornecedores de Investimentos | 0,00              | 0,00              |
| Devedores por acréscimos de rendimentos       | 158 218,39        | 161 383,60        |
| Outras operações                              | 0,00              | 0,00              |
| Outros Devedores                              | 16.859,76         | 24 745,19         |
| Perdas por Imparidade                         | 0,00              | 0,00              |
| <b>Total</b>                                  | <b>175.103,98</b> | <b>186 128,79</b> |

#### 17.5 Diferimentos

Em 31 de dezembro de 2021 e 2020, a rubrica "Diferimentos" englobava os seguintes saldos:

| <b>Descrição</b>                | <b>2020</b>      | <b>2021</b>      |
|---------------------------------|------------------|------------------|
| <b>Gastos a Reconhecer</b>      |                  |                  |
| Seguros                         | 1 791,13         | 11 677,98        |
| Outros Gastos a Reconhecer      |                  | 1 057,46         |
| <b>Total</b>                    | <b>1 791,13</b>  | <b>12 735,44</b> |
| <b>Rendimentos a Reconhecer</b> |                  |                  |
| Décimo de Agosto                | 16 952,92        | 17 581,97        |
| Subsidios IEFP                  |                  | 15 797,20        |
| <b>Total</b>                    | <b>16 952,92</b> | <b>33 379,17</b> |

#### 17.6 Outros Ativos Financeiros

A Entidade detinha, em 31 de dezembro de 2021 e 2020, investimentos nas seguintes entidades:

| <b>Descrição</b> | <b>2020</b> | <b>2021</b> |
|------------------|-------------|-------------|
| <b>Total</b>     | <b>0,00</b> | <b>0,00</b> |

## 17.7 Caixa e Depósitos Bancários

A rubrica de “Caixa e Depósitos Bancários”, a 31 de dezembro de 2021 e 2020, encontrava-se com os seguintes saldos:

| Descrição         | 2020              | 2021              |
|-------------------|-------------------|-------------------|
| Caixa             | 4 416,45          | 1 779,63          |
| Depósitos à ordem | 320 474,95        | 311 200,20        |
| Depósitos a prazo | 126 000,00        | 0,00              |
| Outros            |                   |                   |
| <b>Total</b>      | <b>450 891,40</b> | <b>312 979,83</b> |

A caixa e seus equivalentes incluem numerário e depósitos bancários, e detalha-se como segue:

| MEIOS FINANCEIROS LIQUIDOS CONSTANTES DO BALANÇO |                   | (EUROS)           |
|--|-------------------|-------------------|
| DESCRIÇÃO  | 31-12-2020        | 31-12-2021        |
| <b>CAIXA</b>                                     |                   |                   |
| Caixa Principal                                  | 782,36            | 50,00             |
| Fundo fixo de caixa                              | 804,18            | 122,36            |
| Fundo utente                                     | 168,44            | 552,73            |
| Caixa atelier avozinhas                          | 334,22            | 282,26            |
| Fundo USCB                                       | 1.950,23          | 480,05            |
| Fundo CLDS                                       | 250,00            | 250,00            |
| Fundo AEC  | 127,02            | 42,23             |
| Fundo CLDS                                       | 0,00              | 250,00            |
| <b>SUB-TOTAL</b>                                 | <b>4.416,45</b>   | <b>1 779,63</b>   |
| <b>DEPÓSITOS BANCÁRIOS</b>                       |                   |                   |
| <b>Depósitos à ordem</b>                         |                   |                   |
| CCAM Samora Correia                              | 109.901,09        | 26.425,19         |
| CGD Samora Correia                               | 81.330,11         | 158.251,45        |
| Montepio Samora Correia                          | 106.159,09        | 91.582,23         |
| CCAM Samora Correia - Conta utente               | 3.342,25          | 18.850,30         |
| CCAM Samora Correia - Trans. IEFP                | 17.910,92         | 12.144,42         |
| CCAM Samora Correia - USCB                       | 1.831,49          | 3.946,61          |
| <b>SUB-TOTAL</b>                                 | <b>320.474,95</b> | <b>311.200,20</b> |
| <b>Depósitos a prazo</b>                         |                   |                   |
| DP Montepio 365 dias                             | 126.000,00        | 0,00              |
| <b>TOTAL</b>                                     | <b>450.891,40</b> | <b>312.979,83</b> |

Os valores em caixa e em depósitos bancários referentes aos Utentes, apesar de integrados na contabilidade da Instituição são pertença de alguns utentes de Lar que têm os seus valores à guarda do CBESPT, sendo a Instituição a gerir as suas receitas e despesas.



Existe ainda uma caixa e uma conta bancária destinadas especificamente à USCB, sendo nestas rubricas refletidas todas as entradas e saídas de dinheiro relacionadas com esta atividade.

## 17.8 Fundos Patrimoniais

Nos “Fundos Patrimoniais” ocorreram as seguintes variações:

| Descrição                                | Saldo Inicial       | Aumentos    | Diminuições        | Saldo Final         |
|--|---------------------|-------------|--------------------|---------------------|
| Fundos                                   | 246 517,04          | 0,00        | 0,00               | 246 517,04          |
| Excedentes técnicos                      | 0,00                | 0,00        | 0,00               | 0,00                |
| Reservas(a)                              | 746 786,71          | 0,00        | 0,00               | 746 786,71          |
| Resultados transitados(b)                | 521 021,69          | 0,00        | -80 127,91         | 440 893,78          |
| Excedentes de revalorização              | 0,00                | 0,00        | 0,00               | 0,00                |
| Outras variações nos fundos patrimoniais | 1 274 201,28        | 0,00        | -29 495,65         | 1 244 705,63        |
| <b>Total</b>                             | <b>2 788 526,72</b> | <b>0,00</b> | <b>-109 623,56</b> | <b>2 678 903,16</b> |

(a)– Esta rubrica diz respeito a uma reserva estatutária criada em 2007 com o objetivo de construir um novo equipamento de creche no Porto Alto. Objetivava ainda a reparação/remodelação da cozinha do edifício 1 afeto às respostas sociais da infância, que se efetuaram no ano de 2010. Foi ainda utilizada nos diversos investimentos efetuados em algum património da Instituição.

No ano de 2018 foi criada uma nova reserva respeitante a aumentos patrimoniais, uma vez que os imóveis deixados pelo Fundador Padre Tobias que, por questões burocráticas, ainda estavam na posse da Junta de Freguesia transitaram para o património da Instituição.

(b)- Esta conta foi debitada pelo resultado líquido do ano de 2020 no valor de 69 031,11 e por regularizações de anos anteriores no valor de 11 096,80.

## 17.9 Fornecedores

O saldo da rubrica de “Fornecedores” é discriminado da seguinte forma:

| Descrição                                     | 2021             | 2020             |
|---|------------------|------------------|
| Fornecedores c/c                              | 57 311,31        | 44 268,39        |
| Fornecedores títulos a pagar                  | 0,00             | 0,00             |
| Fornecedores faturas em receção e conferência | 0,00             | 0,00             |
| <b>Total</b>                                  | <b>57 311,31</b> | <b>44 268,39</b> |

## 17.10 Estado e Outros Entes Públicos

A rubrica de “Estado e outros Entes Públicos” está dividida da seguinte forma:

| Descrição   | 2021            | 2020            |
|---|-----------------|-----------------|
| <b>Ativo</b>  |                 |                 |
| Imposto sobre o Rendimentos das Pessoas Coletivas (IRC) | 0,00            | 20,00           |
| Imposto sobre o Valor Acrescentado (IVA)                | 8 542,90        | 9 143,45        |
| Outros Impostos e Taxas                                 | 0,00            | 0,00            |
| <b>Total</b>  | <b>8 542,90</b> | <b>9 163,45</b> |
| <b>Passivo</b>  |                 |                 |

|  |                  |                  |
|--|------------------|------------------|
| Imposto sobre o Rendimentos das Pessoas Coletivas (IRC)  | 0,00             | 0,00             |
| Imposto sobre o Valor Acrescentado (IVA)                 | 0,00             | 0,00             |
| Imposto sobre o Rendimentos das Pessoas Singulares (IRS) | 9 439,39         | 8 961,88         |
| Segurança Social   | 83 306,75        | 41 166,66        |
| Outros Impostos e Taxas                                  | 1 156,01         | 831,71           |
| <b>Total</b>   | <b>93 902,15</b> | <b>50 960,25</b> |

### 17.11 Outras Contas a Pagar

A rubrica "Outras contas a pagar" desdobra-se da seguinte forma:

| Descrição                               | 2021         |                   | 2020         |                   |
|---|--------------|-------------------|--------------|-------------------|
|   | Não Corrente | Corrente          | Não Corrente | Corrente          |
| <b>Pessoal</b>                          |              |                   |              |                   |
| Remunerações a pagar                    |              | 537,56            |              | 244,22            |
| Adiantamento Clientes/Utentes           | 0,00         | 3 350,30          | 0,00         |                   |
| Outras operações                        |              | 2 188,16          |              | 2 313,12          |
| Perdas por imparidade acumuladas        |              | 0,00              |              | 0,00              |
| <b>Fornecedores de Investimentos</b>    |              | <b>0,00</b>       |              | <b>882,27</b>     |
| <b>Credores por acréscimo de gastos</b> |              | <b>319 963,21</b> |              | <b>167 564,16</b> |
| <b>Outros credores</b>                  |              | <b>173 592,43</b> |              | <b>207 435,73</b> |
| <b>Total</b>                            | <b>0,00</b>  | <b>499 631,66</b> | <b>0,00</b>  | <b>378 439,50</b> |

### 17.12 Outros Passivos Financeiros

Os "Outros passivos financeiros" em 31 de dezembro de 2021 e 2020 são os seguintes:

| Descrição    | 2021        | 2020        |
|--------------|-------------|-------------|
|              | -0          | -0          |
| <b>Total</b> | <b>0,00</b> | <b>0,00</b> |

### 17.13 Subsídios, doações e legados à exploração

A Entidade reconheceu, nos períodos de 2021 e 2020, os seguintes subsídio, doações, heranças e legados:

| Descrição                                   | 2021                | 2020                |
|---|---------------------|---------------------|
| Subsídios do Estado e outros entes públicos | 1 983 271,40        | 1 936 900,83        |
| Subsídios de outras entidades               | 0,00                | 0,00                |
| Doações e heranças                          | 12 715,32           | 0,00                |
| Legados                                     | 0,00                | 0,00                |
| <b>Total</b>                                | <b>1 995 986,72</b> | <b>1 936 900,83</b> |

Os "Subsídios e Apoios do Governo" estão divulgados de forma mais exaustiva na Nota 12.

### 17.14 Fornecimentos e serviços externos

A repartição dos "Fornecimentos e serviços externos" nos períodos findos em 31 de dezembro de 2021 e de 2020, foi a seguinte:



| Descrição                          | 2021              | 2020              |
|------------------------------------|-------------------|-------------------|
| Subcontratos                       | 0,00              | 0,00              |
| Serviços especializados            | 191 748,90        | 173 794,01        |
| Materiais                          | 38 120,62         | 51 085,77         |
| Energia e fluidos                  | 103 572,86        | 128 387,45        |
| Deslocações, estadas e transportes | 180,62            | 882,93            |
| Serviços diversos                  | 165 667,09        | 181 787,86        |
| Encargos Com os Utentes            | 64 133,69         | 60 233,70         |
| <b>Total</b>                       | <b>563 423,78</b> | <b>596 171,72</b> |

### 17.15 Outros rendimentos

A rubrica de "Outros rendimentos" encontra-se dividida da seguinte forma:

| Descrição   | 2021              | 2020              |
|---|-------------------|-------------------|
| Rendimentos Suplementares   | 20 961,76         | 27 574,75         |
| Descontos de pronto pagamento obtidos                               | 1 539,04          | 1 167,65          |
| Recuperação de dívidas a receber                                    | 0,00              | 0,00              |
| Ganhos em inventários   | 0,00              | 0,00              |
| Rendimentos em subsidiárias, associadas e empreendimentos conjuntos | 0,00              | 0,00              |
| Rendimentos nos restantes ativos financeiros                        | 0,00              | 0,00              |
| Rendimentos em investimentos não financeiros                        | 73,20             | 9,92              |
| Outros rendimentos  | 159 307,58        | 121 885,55        |
| <b>Total</b>  | <b>181 881,58</b> | <b>150 637,87</b> |

### 17.16 Outros gastos


A rubrica de "Outros gastos" encontra-se dividida da seguinte forma:

| Descrição  | 2021             | 2020             |
|--|------------------|------------------|
| Impostos   | 1 886,11         | 1 716,31         |
| Descontos de pronto pagamento concedidos                       | 0,00             | 0,00             |
| Incobráveis  | 0,00             | 1 113,44         |
| Perdas em inventários  | 0,00             | 0,00             |
| Gastos em subsidiárias, associadas e empreendimentos conjuntos | 0,00             | 0,00             |
| Gastos nos restantes investimentos financeiros                 | 0,00             | 0,00             |
| Gastos em investimentos não financeiros                        | 0,00             | 0,90             |
| Outros Gastos  | 27 814,36        | 9 282,90         |
| <b>Total</b>   | <b>29 700,47</b> | <b>12 113,55</b> |

### 17.17 Resultados Financeiros

Nos períodos de 2021 e 2020 foram reconhecidos os seguintes gastos e rendimentos relacionados com juros e similares:

| Descrição                                  | 2021 | 2020  |
|--|------|-------|
| <b>Juros e gastos similares suportados</b> |      |       |
| Juros suportados                           | 8,79 | 83,92 |
| Diferenças de câmbio desfavoráveis         | 0,00 | 0,00  |
| Outros gastos e perdas de financiamento    | 0,00 | 0,00  |



|  |              |               |
|--|--------------|---------------|
| <b>Total</b>                                 | <b>8,79</b>  | <b>83,92</b>  |
| <b>Juros e rendimentos similares obtidos</b> |              |               |
| Juros obtidos                                | 40,20        | 25,87         |
| Dividendos obtidos                           | 0,00         | 0,00          |
| Outros Rendimentos similares                 | 0,00         | 0,00          |
| <b>Total</b>                                 | <b>40,20</b> | <b>25,87</b>  |
| <b>Resultados Financeiros</b>                | <b>31,41</b> | <b>-58,05</b> |

### 17.18 Acontecimentos após data de Balanço

A doença COVID19 foi classificada como Pandemia pela Organização Mundial da Saúde em 11 de março de 2020 e em Portugal foi declarado o Estado de Emergência em 18 de março de 2020.

A Pandemia ainda se mantém com um algum grau de incerteza, quer quanto à sua duração, quer quanto à magnitude dos seus efeitos, mitigados pela vacinação e tratamentos disponíveis, o que acrescenta dificuldade em perspetivar a evolução futura de curto prazo da economia e do nível de atividade nos diversos mercados, incluindo o mercado em que a Instituição está presente. O mesmo está a ter significativos impactos negativos em termos humanos, sociais e financeiros.

O Conselho de Administração tem estado desde o início a acompanhar de forma atenta todos os desenvolvimentos desta situação, embora no momento atual com uma perspetiva mais positiva, ajustando as medidas de acordo com as normas da Autoridade de Saúde, ao nível da higiene e segurança para proteger os seus utentes e colaboradores, limitando o acesso de terceiros às instalações, reorganizando o funcionamento diário das atividades e das equipas de trabalho, assim como recorrendo ao teletrabalho quando possível.

Decorrente das medidas determinadas pelas autoridades competentes com vista à mitigação da pandemia COVID19, a Instituição viu algumas das suas atividades serem encerradas, tendo mesmo recorrido ao layoff e os gastos com Equipamentos de Proteção Individual á semelhança do ano anterior mantiveram-se muito elevados.

É nossa intenção proceder continuamente, com base na melhor informação disponível à data, a uma adequada avaliação dos impactos, quer do ponto de vista económico-financeiro, quer do ponto de vista operacional e das condições de evolução futura da atividade. Estamos também empenhados em implementar todas as medidas que se afigurem necessárias para minimizar os danos que daqui possam advir para a Instituição, para os seus colaboradores e para todos os agentes económicos com quem se relaciona.

Da análise efetuada, concluímos e reafirmamos enquanto órgão de gestão que, apesar dos impactos decorrentes do aparecimento da pandemia COVID19, o pressuposto da continuidade, utilizado na preparação das demonstrações financeiras, se mantém apropriado.

O Contabilista Certificado

Marta Falcão David  
C.C 40839

O Conselho de Administração

[Assinatura]